



REGLETA DE TOMAS HORIZONTAL / VERTICAL

DESCRIPCIÓN

Las Regletas de Tomas de barpa está pensada para ser instaladas en racks. Ha sido diseñadas para suministrar alimentación eléctrica en ambientes exigentes como Centros de Datos.

NORMAS APLICABLES

• IEC/EN 60884-1 • EIA 310















CARACTERÍSTICAS

Rangos de Información Eléctrica	Corriente Nominal (A)	10 - 16
	Voltaje Nominal (V)	110 - 250
	Potencia Nominal (W)	1800 - 3800
	Frecuencia (Hz)	50 - 60
Material	PC Retardante a la Llama	
	Barra de cobre	
	Carcasa de Aleación de Aluminio	
	Soportes de metal	
Propiedades del Cable	H05VV-F3Gx1,5mm ²	
Longitud del Cable (m)	1,8	
Temperatura de Funcionamiento (°C)	-10 a 45	
Color del Producto	Negro	
Sistema de Control	Sin Conmutador, Conmutador, Disruptor, Conmutador & Protector contra sobretensiones	
Sistema de Protección	Montado con protección infantil	
Número de U's	1	

CANTIDAD DE TOMAS

Horizontal	3 Tomas / 6 Tomas / 8 Tomas / 9 Tomas / 12 Tomas
Vertical	8 Tomas / 12 Tomas / 16 Tomas

TIPO

Tipo de Toma	SCHUKO	
	FR	
	UK	
	IT	
	IEC	
Tipo de Enchufe	US (Tipo B)	
	SCHUKO	
	FR	
	UK	
	IT	
	IEC	
	US (Tipo B)	

INFORMACIÓN PARA PEDIDOS

Cantidad de Tomas	Código	Ancho	Tipo	Sistema de Control	Tipo de Tomada	Tipo de Enchufe	Información Eléctrica	Peso Unitario (kg)
3	82384031000	10"	Horizontal	Conmutador	Schuko	Schuko	16A, 250V, 3500W	0,500
	82381031141			-	US (B)	US (B)	15A, 110V, 1650W	0,550
	82381031101			Conmutador				0,570
6	82381061000	19"	Horizontal	Conmutador	Schuko	Schuko	16A,250V, 3500W	0,800
	82381061020			Disruptor				
	82381061050			Conmutador & Protector contra sobretensiones			16A,250V, 3800W	0,875
	82381061100				US (B)	Schuko	15A,120V,1800W	0,750
	82381061200			Conmutador	UK	Schuko	13A,250V, 3250W	0,700
	82381061202			Conmutador	UK	UK		0,710
	82381061300				Francés	Francés	16A, 250V, 3500W	0,800
	82381061400				Italiano	Schuko	10/16A,250V, 3500W	0,800
	82381061141			-				0,600
	82381061101			Conmutador	US (B)	US (B)	15A, 110V, 1650W	0,630
8	82381081202	-	Vertical	Conmutador	UK	UK	13A,250V, 3250W	0,750
	82381081000	19"	Horizontal	Conmutador	Schuko	Schuko	16A,250V, 3500W	0,875
	82381081040			-				0,750
	82381081303			Conmutador	Francés	Francés		0,880
	82381081141	-				0,750		
	82381081101	Conmutador	US (B)	US (B)	15A, 110V, 1650W	0,780		
9	82381091700	19"	Horizontal	Conmutador	Schuko + 3IEC	Schuko	10/16A,250V, 3500W	0,850
	82381091740			-				0,800
12	82381121505	19"	Horizontal	Conmutador	IEC C13	IEC C14	10A,250V, 2500W	0,800
	82381122000	-		Conmutador	Schuko	Schuko	16A 250V,3500W	1,100
	82381122101	-	Vertical	Conmutador	US (B)	US (B)	15A, 110V, 1650W	0,880
	82381122141	-		-			0,850	
16	82381162000	-		Conmutador	Schuko	Schuko	16A 250V, 3500W	1,100
	82381162141	-	Vertical	-	US (B)	US (B)	15A, 110V, 1650W	1,000
	82381162101	-		Conmutador				1,030

Nota: Para consultas sobre la opción de protección contra sobretensiones, por favor contacte a nuestro equipo de soporte de ventas.

Este documento ha sido creado por y es propiedad de barpa. Está prohibida la reproducción parcial o total del contenido sin la mención expresa de la autoría de este, así como la modificación su contenido o su contexto. Todas las especificaciones pueden ser cambiadas sin notificación previa. Las imágenes o los dibujos son solo ilustrativos y no vinculantes.

Más información: info@barpa.eu o en www.barpa.es

ficha técnica nº b25_4 | fecha: 11/24
aprobado por: Ana Barbosa

INFORMACIÓN LOGÍSTICA

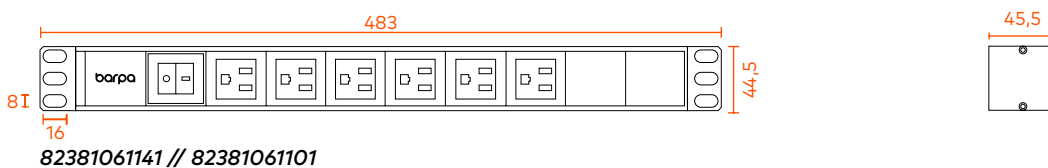
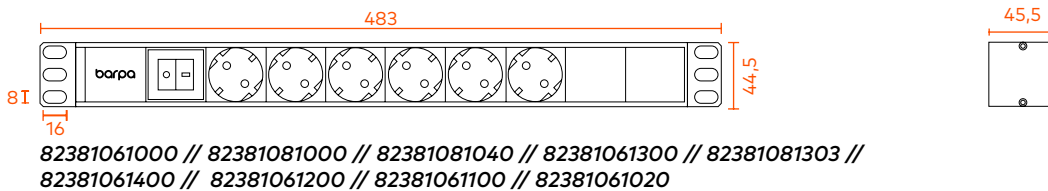
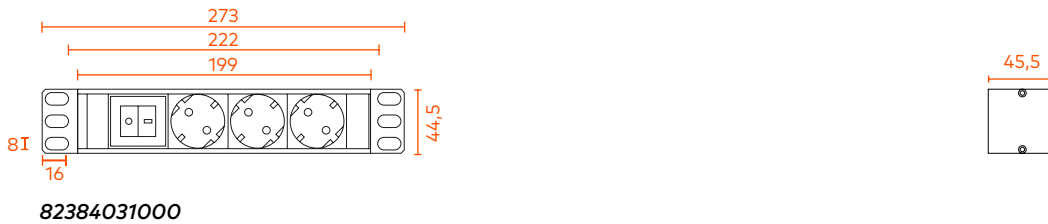
Tipo	Ancho	Dimensiones Unidad (mm)	Caja Interna		Caja Externa	
			Dimensiones (mm)	Cantidad (un)	Dimensiones (mm)	Cantidad (un)
Horizontal	10"	273x44,4x45,5	280x95x55	1	493x300x235	20
	19"	438x44,4x45,5	505x95x55		520x400x290	
Vertical	-	659x45,4x45,5	700x95x55	1	720x400x290	20
	-	844x45,4x45,5	820x95x55		820x400x290	

DIBUJO TÉCNICO (mm)

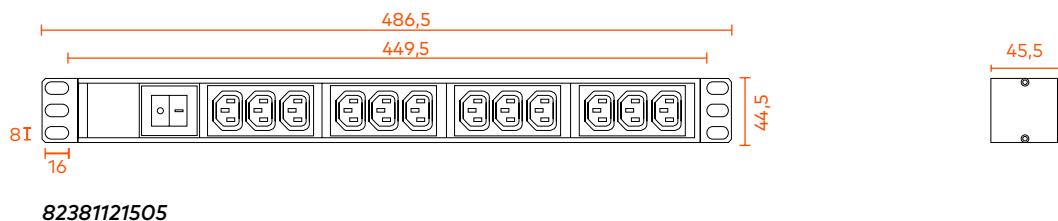
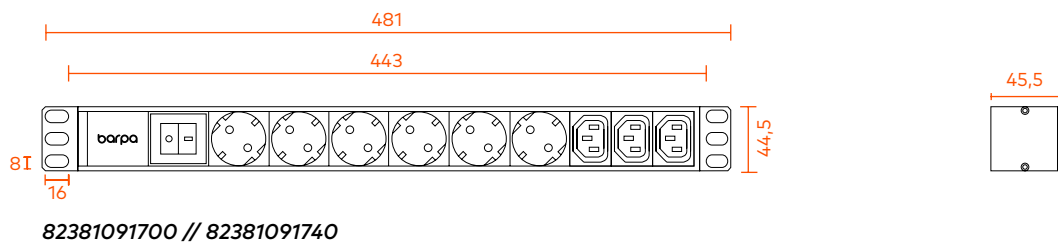
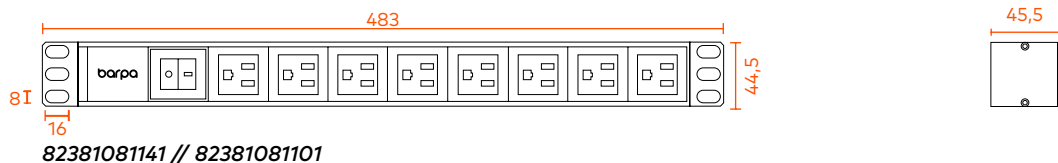
Tenga en cuenta las medidas generales de los productos.

A través de la tabla, considere la cantidad y el tipo de puntos de venta y si tiene o no un conmutador.

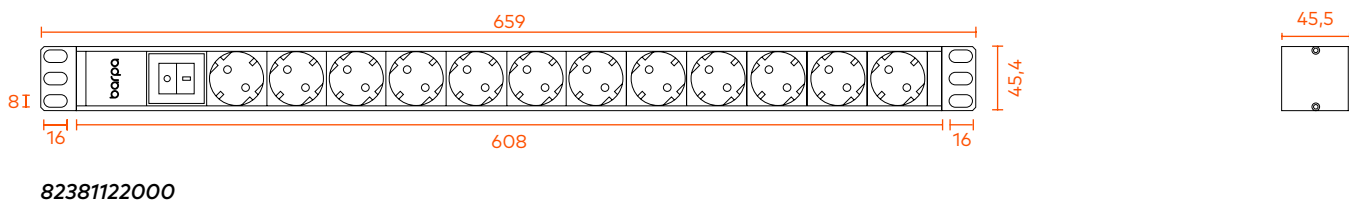
HORIZONTAL



HORIZONTAL

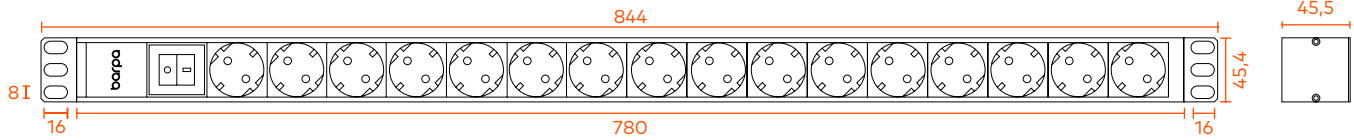


VERTICAL

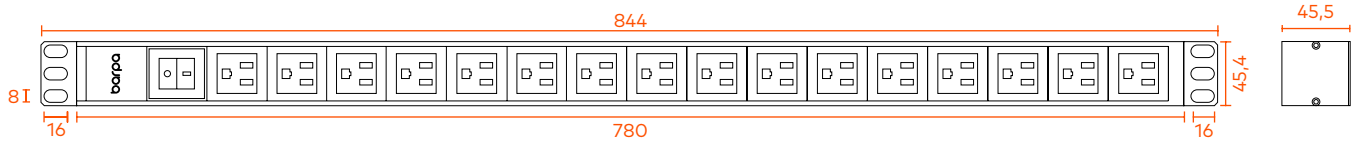




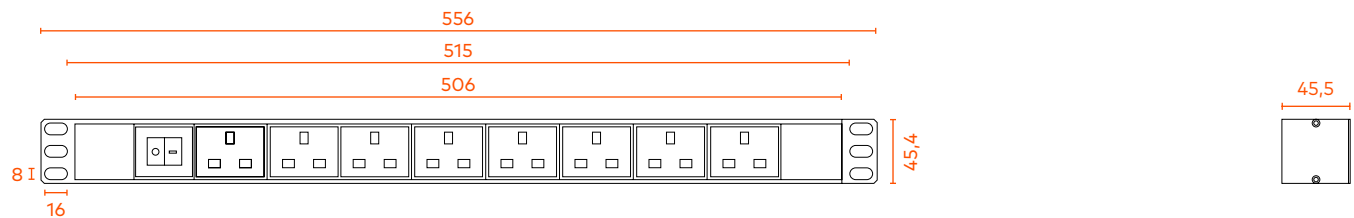
REGLETA DE TOMAS HORIZONTAL / VERTICAL



82381162000



82381162141 // 82381162101



82381081202

EMBALAJE

Estas imágenes son meramente ilustrativas. Queremos que vea la importancia que le damos al embalaje. Siempre trabajamos con productos y materiales que son fáciles de usar.

