

GUIDEE DE

PRODUIT

pour un câblage structuré

## QUI SOMMES-NOUS

BARPA EST UNE MARQUE  
INTERNATIONALE QUI  
APPARTIENT AU GROUPE  
ARGON, DONT LE SIÈGE EST AU  
PORTUGAL ET QUI POSSÈDE UNE  
FILIALE EN ESPAGNE.

barpa a été fondée en 2016 et fabrique  
des produits pour un câblage structuré,  
tels que des systèmes de câblage en  
cuivre, des systèmes de fibre optique,  
racks et armoires.

Elle fournit avec succès plus de 20 pays.



## CENTRES DE PRODUCTION

ALLEMAGNE, CHINE, PORTUGAL ET SLOVAQUIE.

## QUALITÉ

NOTRE SYSTÈME DE GESTION EST CERTIFIÉ PAR LA NORME ISO 9001:2015.

## QUALITÉ DU PRODUIT

NOUS UTILISONS DIVERS LABORATOIRES DE CERTIFICATION DE PRODUIT :  
FORCE TECHNOLOGY, VDE, BASEC, 3P, TUV.

## RÉFÉRENCES

DÉCOUVREZ-EN QUELQUES UNES.

## BARPA•SPACE

ESPACE POUR LE PARTAGE DE CONNAISSANCES DANS LE DOMAINE DU CÂBLAGE STRUCTURÉ, POUR TOUS CEUX QUI AIMENT CE THÈME. NOUS AVONS DÉJÀ RÉALISÉ PLUS DE 100 ÉVÈNEMENTS.

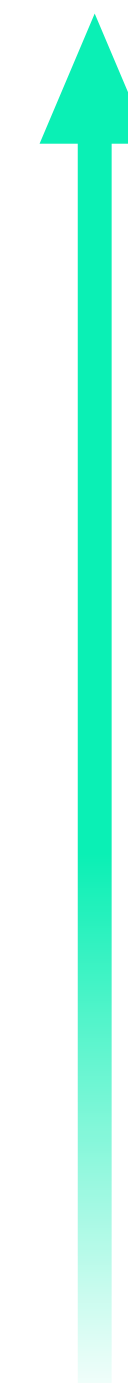
## 25 ANS DE GARANTIE

SI VOUS DISPOSEZ D'UN SYSTÈME CONÇU, INSTALLÉ ET TESTÉ PAR UN PARTENAIRE BARPA APPROUVÉ AVEC UNE CERTIFICATION DE FORMATION ACTUELLEMENT EN VIGUEUR, VOUS POUVEZ BÉNÉFICIER D'UNE GARANTIE DE 25 ANS.

## CPR - RÈGLEMENT SUR LES PRODUITS DE CONSTRUCTION

DEPUIS LE 1ER JUILLET 2017, LES FABRICANTS DE CÂBLES SONT OBLIGÉS DE TESTER LA RÉACTION AU FEU DES CÂBLES QUI SERONT INSTALLÉS DANS LES CHANTIERS (INSTALLATION FIXE), CONFORMÉMENT À LA NORME EN 50575.

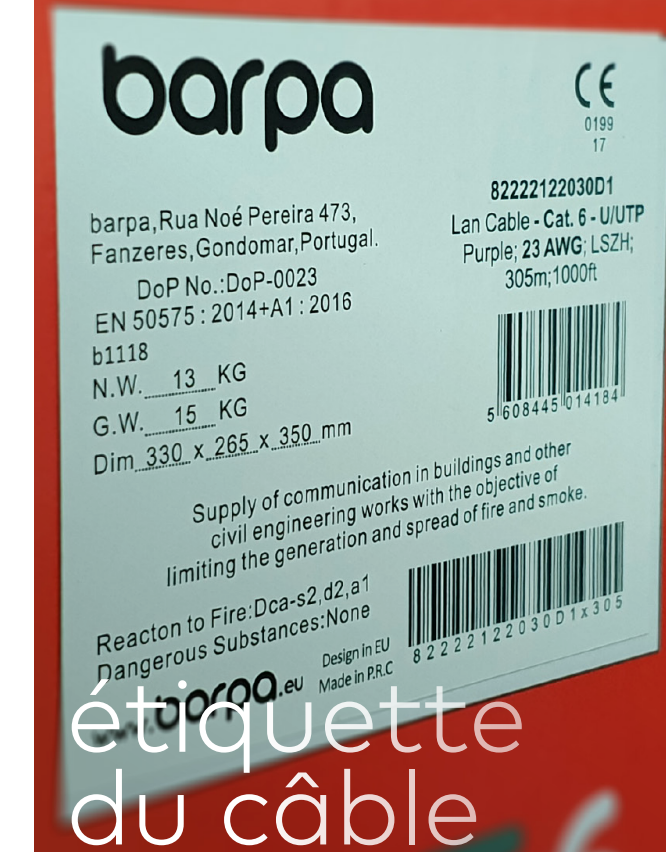
EUROCLASSE (CA)	CRITÈRES DE CLASSIFICATION	AUTRES CRITÈRES	SYSTÈME D'ATTESTATION DE CONFORMITÉ
A	EN ISO 1716 Chaleur de Combustion Brute		
B1		Émission de fumée (s1a, s1b, s2, s3) EN 50399 / EN 61034-2	Système 1+
B2	EN 50399 Dégagement de chaleur Propagation de flamme	Acidité (a1, a2, a3) EN 50267-2-3	Essai de type initial et surveillance continue par un laboratoire tiers
C	EN 60332-1-2 Propagation de flamme	Gouttelettes enflammées (d0, d1, d2) EN 50399	
D			System 3 Essai de type initial par un laboratoire tiers
E	EN 60332-1-2 Propagation de flamme		
F			System 4 Documents émis par le fabricant



### LES CRITÈRES VÉRIFIÉS LORS DE LA RÉALISATION DES ESSAIS SONT LES SUIVANTS:

- Propagation de flamme;
- Dégagement de chaleur;
- Émission de fumée;
- Acidité;
- Chaleur de combustion;
- Gouttelettes enflammées.

Le tableau explique quelles sont les euroclasses existantes et le système de conformité respectif.



étiquette du câble

COMMENT VÉRIFIER LA CONFORMITÉ



marque du câble



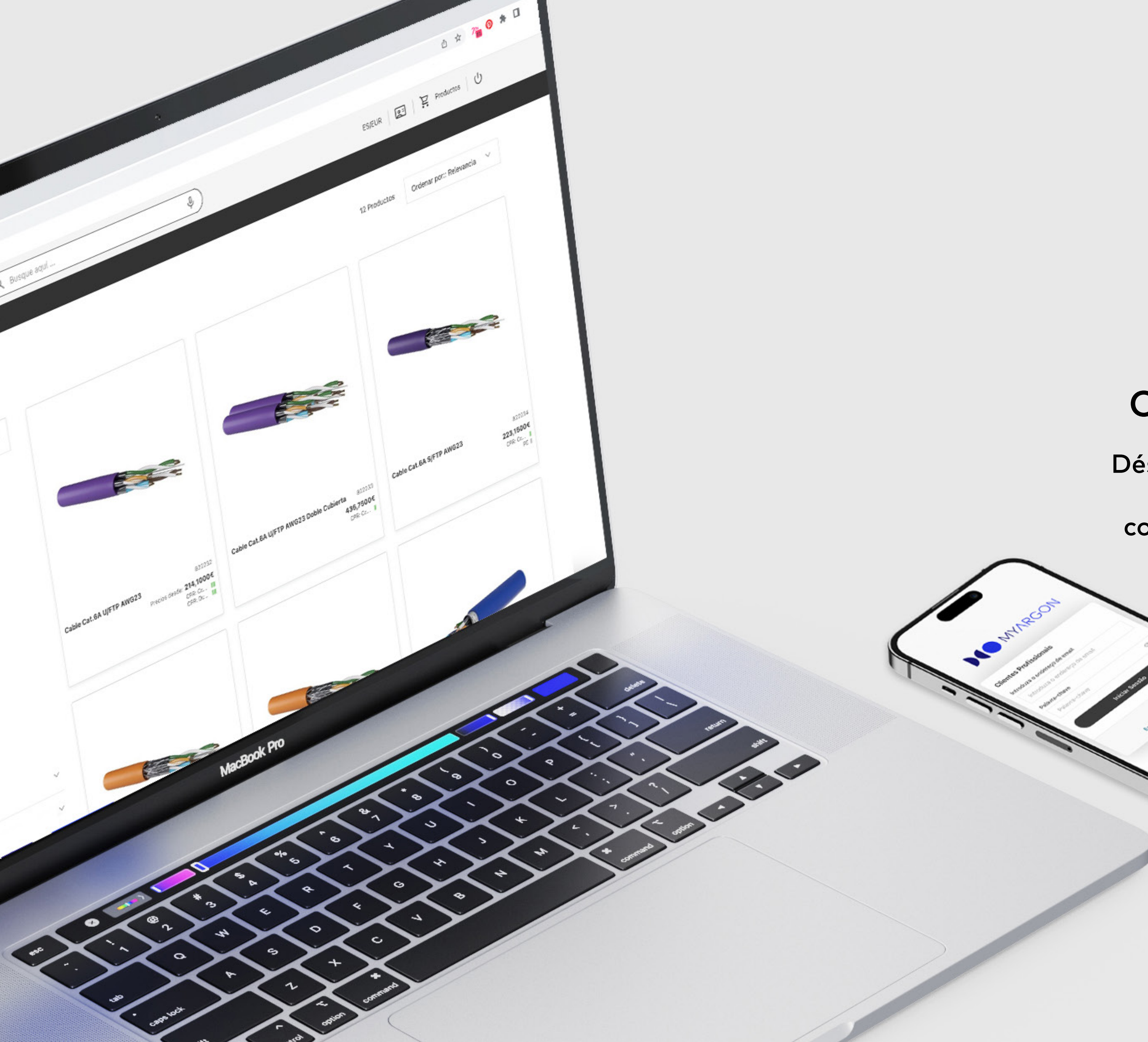
DoP

## DÉCLARATION ENVIRONNEMENTALE

NOUS VOULONS CONTRIBUER À UN AVENIR DURABLE, CE POINT ÉTANT TRÈS IMPORTANT DANS NOS NOUVEAUX PROJETS ET PRODUITS.

NOUS EFFECTUONS DIVERSES ACTIONS, EN VOICI QUELQUES UNES:


- Éliminer autant que possible le matériel imprimé, tel que les catalogues, flyers, etc;
- Promouvoir des formations auprès de nos employés pour les sensibiliser;
- Faire en sorte que notre siège soit aussi écologique que possible;
- Réduire l'utilisation de plastique dans nos produits;
- Amélioration de notre emballage pour le rendre respectueux de l'environnement.
- Réutiliser les emballages que nous recevons de nos fournisseurs pour la livraison à nos clients.
- Mise en place de la norme internationale ISO14001.



## Plateforme de commerce électronique

Désormais, vous pourrez passer des commandes, vérifier les stocks et suivre l'état de vos commandes de manière plus rapide et efficace.

Contactez notre équipe pour en savoir plus.



Plateforme exclusive pour les clients

**CAT.8 SOLUTION**  
IDÉAL POUR CEUX QUI  
COMPTENT SUR LE CUIVRE  
POUR LEUR CONNECTIVITÉ

40 Gbps

2000MHz

KEYSTONES

FIELD PLUGS

CORDON DE BRASSAGE

CÂBLE EN CUIVRE

**OM5 SOLUTION**  
IDÉAL POUR LES  
APPLICATIONS SWDM,  
PERMETTANT DES  
TRANSMISSIONS DE DONNÉES  
À LA VITESSE DE L'ÉCLAIR

SWDM

400 Gbs

CÂBLES DE FIBRES

ADAPTATEURS

PIGTAILS

JARRETIÈRE

CÂBLES PRÉ-ASSEMBLÉS

**UHD SOLUTION**  
LA CLÉ POUR SURMONTER  
LES DÉFIS DES CENTRES DE  
DONNÉES ET SÉCURISER  
UNE INFRASTRUCTURE  
EFFICACE

ULTRA HIGH DENSITY

MTP®

UHD PANELS

1U / 2U / 4U

144F / 288F / 576F

CASSETTES

8F / 12F / EMPTY

CENTRE DE PRODUCTION

**CENTRE DE PRODUCTION  
POUR DES SOLUTIONS  
PRÉ-ASSEMBLÉES DE FIBRE  
OPTIQUE ET D'ASSEMBLAGE DE  
RACKS.**

NOTRE CARACTÉRISTIQUE  
FONDAMENTALE EST NOTRE  
CAPACITÉ À PERSONNALISER.  
FABRIQUÉ AU PORTUGAL.

VOIR LE CATALOGUE HIGGS DISPONIBLE SUR:



# NOTRE SOLUTION DANS UNE IMAGE AUX NOMBREUX AVANTAGES.


SYSTÈME PLUG AND PLAY


PAS DE FUSIONS OPTIQUES


INSTALLATION RAPIDE ET FACILE




- 5. Point d'Accès
- 6. Boîtier + Cordon de Brassage
- 7. ONT
- 8. OLT

 Respect des Directives Européennes

 Respect des Normes Environnementales

 Règlement Sur les Produits de Construction

 Faible Émission De Fumées et Sans Halogènes

 CPR Classe Cca


 CPR Classe Dca


 CPR Classe Eca

 CPR Classe B2ca


 Échelle standard américaine

 Échelle standard américaine


 Fabrication avec du matériel plastique PE

 Fabrication avec du matériel plastique PVC

 Aluminium

 Produit couvert par le Système 25 Ans de Garantie

 Diamètre


 Résistance aux rayons UV

 Sans halogène


 Produit ignifuge


 Protection contre les rongeurs

 Avec PS/2 incorporée

 Avec Collier de serrage incorporé

 Avec USB incorporée

 Avec plusieurs types de fiches


 Application sur des conduits

 Application sur des chemins de câbles

 Application à l'extérieur

 Application à l'intérieur

 Application souterraine

 Produit personnalisable

 Produit assemblé

# icônes

La description des icônes est une aide à l'analyse de ce catalogue, nous voulons, ainsi, améliorer votre expérience.

# table des matières

🖱️ Cliquez sur la gamme de produits que vous souhaitez découvrir.

# fibres optiques



Cliquez sur la gamme de produits que vous souhaitez découvrir.  
Si vous souhaitez consulter le [guide de la fibre optique](#), rendez-vous à la page suivante.

CATÉGORIE	CÂBLE		CORDONS DE BRASSAGE	PIGTAILS	ADAPTATEURS	PANNEAUX DE BRASSAGE ET SOUS-RACK À HAUTE DENSITÉ	SOLUTIONS PRÉ-TERMINÉES	SÉPARATEUR	BOÎTIERS	ACCESSOIRES
	PE	LSZH								
STRUCTURE SERRÉE 2 à 24 fibres		Câble de Distribution	OS2 G652D	OS2 G652D	SC	Panneau de Brassage	Cordon de Brassage de Fibre Higgs Plus	Séparateur de Type	Boîte Prise 2 Fibres	Cassette de Fusion avec 12 Fusions
		Zip-Cord	OS2 G657A1	OS2 G657A2					Boîte de Terminaison 4 Fibres	
		Câble de Dérivation Enveloppe Ronde SM pour FTTx	OM1 62.5/125	OS2 G657B3		Panneaux de Brassage avec Gestion de Câbles			Boîte de Distribution avec 8 Fibres	Couvercle Blindé
STRUCTURE LIBRE DIÉLECTRIQUE 2 à 96 fibres	Unitube avec Fibre de Verre	Câble de Centre de Données			LC				Boîte de Distribution avec 12 Fibres	
		Unitube avec Fibre de Verre	OM2 50/125	OM1 62.5/125		Panneau de Brassage Séparateur	Higgs Câble Tronc de Fibre Pré-Terminé		Boîte de Distribution avec 24 Fibres	Support d'Épissures avec Ruban Adhésif
	Multitube avec Fibre De Verre	Multitube avec Fibre De Verre	OM3 50/125	OM2 50/125		Sous-Rack Haute Densité			Boîte de Terminaison avec 24 Fibres	Cassettes Ultra Haute Densité
STRUCTURE LIBRE MÉTALLIQUE 2 à 144 fibres	Unitube avec Acier Ondulé	Unitube avec Acier Ondulé	OM4 50/125	OM3 50/125	FC / ST / E2000				Boîte de Distribution	
		Multitube avec Acier Ondulé	OM5 50/125	OM4 50/125		Panneau de Brassage Ultra Haute Densité	Boîte à Fibre Lynx		Boîtier de Distribution Séparateur à Fixation Murale	
	Multitube avec Acier Ondulé	Multitube avec Acier Ondulé		OM5 50/125						

# guide de la fibre optique

 Cliquez sur le produit que vous souhaitez découvrir.

## STRUCTURE SERRÉE

# Câble de Distribution

Les Câbles de Distribution barpa sont parfaits pour des backbones de bâtiments et des distributions horizontales. À utiliser en câblage structuré: datacenters, LANs, SANs, et des backbones d'une distance supérieure. Comporte une gaine extérieure de 900 µm la rendant parfaite pour une terminaison directe.

• ISO/IEC 11801; • EN 50173-1; • EN50575; • IEC 60794-2-20; • IEC 60332-1-2; • IEC 60332-3-24; • IEC 61034-[1,2]; • EN 50399; • ANSI/TIA-568-C; • ITU G652; • ITU G657.



Câble de démonstration de 12F.

**B2CA** - Avec B1 à la fin du code.

**DCA** - Avec D1 à la fin du code.

**ECA** - Sans D1 à la fin du code.

**CCA** - Avec C1 à la fin du code.

Disponible en différentes classes CPR. Veuillez spécifier lors de votre demande. 2km de bobine. Couleurs, tailles et configurations spéciales disponibles après confirmation.



1 Revêtement Extérieur

2 Tight-buffer

3 Membre de Force

## SPÉCIFICATIONS

	Limites				
	2	4	8	12	24
Diamètre du Câble (mm)	5.3	5.7	6.8	7.2	8.6
Poid de Câble Nominal (kg/km)	35	35	35	80	80

## INFORMATIONS LOGISTIQUES

	Nombre de fibres				
	2	4	8	12	24
OM3	81114101502	81114101504	81114101508	81114101512	81114101524
OM4	81115101602	81115101604	81115101608	81115101612	81115101624
OM5	81117301702	81117101704	81117301708	81117101712	81117301724
OS2 G652D	81112101102	81112101104	81112101108	81112101112	81112101124
OS2 G657A2	81112101202	81112101204	81112101208	81112101212	81112101224



## STRUCTURE SERRÉE

# Zip-Cord

Le Câble Zip-Cord barpa appartient à la gamme de la fibre optique Simplex/duplex avec une gaine extérieure de 900 µm. Il a été conçu pour offrir une durabilité mécanique et un retard à la flamme. Il peut être monomode ou multimode et est utilisé avec différents types de connecteurs. Son utilisation la plus courante est dans la fabrication de patch cord, pour relier des équipements de fibre optique.

- ISO/IEC 11801; • EN 50173-1; • EN50575;
- IEC 60794-2; • IEC 60332-1-[1,2]; • IEC 60754-[1,2];
- IEC 61034-[1,2]; • ANSI/TIA-568-C; • IEC 60793;
- ITU G651.1; • ITU G652; • ITU G657.



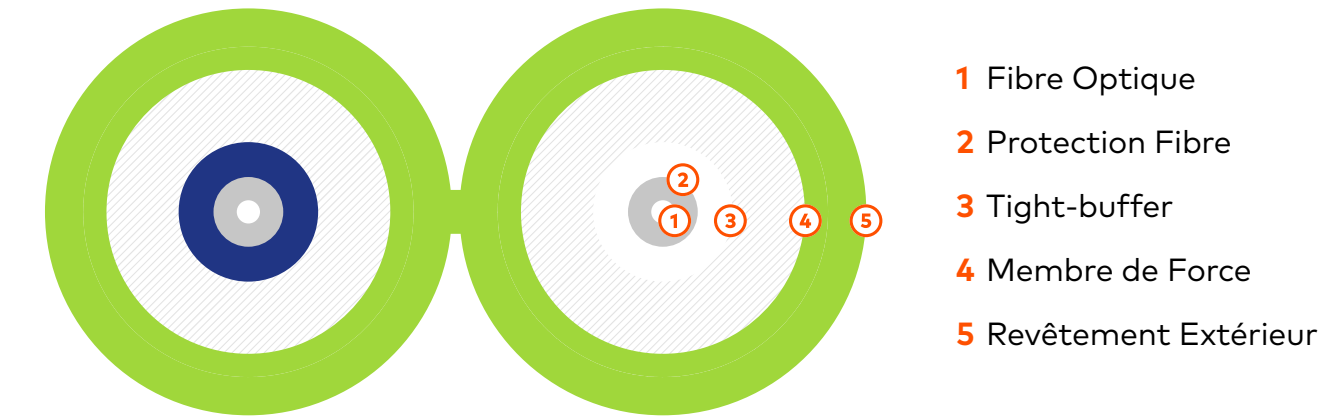
Câble de démonstration de 2F.

**B2CA** - Avec B1 à la fin du code.

**DCA** - Avec D1 à la fin du code.

**ECA** - Sans D1 à la fin du code.

Disponible en différentes classes CPR. Veuillez spécifier lors de votre demande. 2km de bobine. Couleurs, tailles et configurations spéciales disponibles après confirmation.



## SPÉCIFICATIONS

	Diamètre du Câble 2 mm		Diamètre du Câble 3 mm	
	Nombre de fibres			
	1	2	1	2
Poid de Câble Nominal (kg/km)	4.5	8.0	10	15

## INFORMATIONS LOGISTIQUES

Diamètre du Câble (mm)	Nombre de fibres	OM2	OM3	OM4	OM5	OS2 G652D	OS2 G657A2	OS2 G657B3
2	1	-	-	-	-	81112102101	81112102201	81112102301
	2	81113102402	81114102502	81115102602	81117102702	81112102102	81112102202	81112102302
3	1	-	-	-	-	81112103101	81112103201	81112103301
	2	81113103402	81114103502	81115103602	81117103702	81112103102	81112103202	81112103302



## STRUCTURE SERRÉE

# Câble de Dérivation Enveloppe Ronde SM pour FTTx

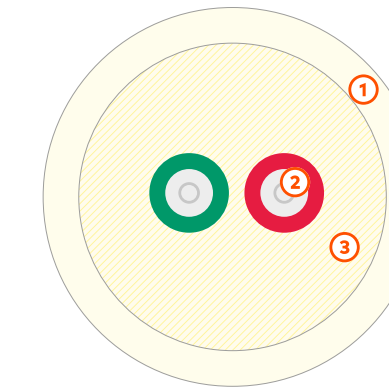
Câble de 2 fibres avec structure serrée SM de 0,9mm et LSZH pour applications d'intérieur. Chaque structure est identifiée avec une couleur différente (vert et rouge). C'est un câble facile à utiliser en termes d'organisation et de raccordement. Avec éléments de renforcement en Polyester et Aramide.

**CÂBLE EN ARAMIDE** • ISO/IEC 11801; • EN 50173-1; • EN50575; • IEC 60794-2-20; • IEC 60332-1-2; • EN 50399; • ANSI/TIA-568-D; • ITU G657; • EN 60793-2; • EN 60794-1-1.

**CÂBLE EN POLYESTER** • ISO/IEC 11801; • EN 50173-1; • EN50575; • ANSI/TIA-568-D; • ITU G657.



Nous ne disposons pas de service de coupe sur mesure pour ce câble.



- 1 Enveloppe Extérieure
- 2 Structure serrée, 900µm, G657A2
- 3 Élément de renforcement (Aramide ou Polyester)

## SPÉCIFICATIONS

	Limites	
Élément de Renforcement	Fils d'Aramide	Fils de Polyester
Résistance à la Traction (Dynamique) - (N)	500	150
Résistance à la Traction (Permanente) - (N)	250	80

## INFORMATIONS LOGISTIQUES

	Élément de Renforcement	
	Fils d'Aramide - DCA	Fils de Polyester - ECA
Bobine de 2000m	81116115202	81116114202
Bobine dans boîtier de 500m	81116115202BX	81116114202BX

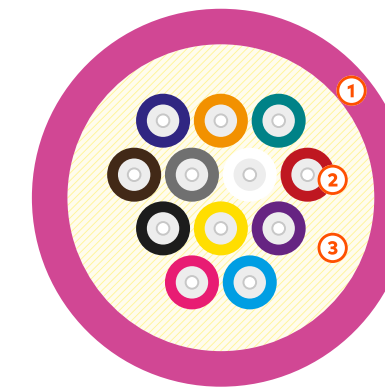



## STRUCTURE LIBRE

# Câble de Centre de Données de 2,0mm pour Cordon de Brassage MPO

Les Câble de Centre de Données de barpa sont idéaux pour les cordons de brassage MPO et les montages. Pour les connecteurs multifibres.

• EN 50173-5; • IEC 60794-2-20; • ISO/IEC 24764;  
• IEC 60332-1-2; • IEC 60332-3-24; • IEC 60754-1;  
• IEC 60754-2; • IEC 61034.



- 1 Enveloppe Extérieure
- 2 Fibre à Revêtement Primaire, 250 µm
- 3 Élément de Renforcement

## SPÉCIFICATIONS

	Limites
Nombre de fibres	12
Résistance à la Traction (Long Terme) - (N)	220
Résistance à la Traction (Court Terme - Installation) - (N)	110

## INFORMATIONS LOGISTIQUES


	Nombre de fibres
	12
OM4	81115301612C1
OS2 G657A2	81112301212C1

## STRUCTURE LIBRE

# Câble Unitube avec Fibre de Verre LSZH

Le Câble Unitube barpa a été conçu pour des solutions moins robustes. Avec une gamme jusqu'à 24 fibres et avec une gaine extérieure de 250 µm, il est généralement utilisé en backbone des bâtiments et campus où une tension de charge inférieure est nécessaire.

• ISO/IEC 11801; • EN 50173-1; • EN50575;  
• IEC 60794-2; • IEC 60332-1-[1,2]; • IEC 60754-[1,2];  
• IEC 61034-[1,2]; • ANSI/TIA-568-C; • ITU G652;  
• ITU G657.

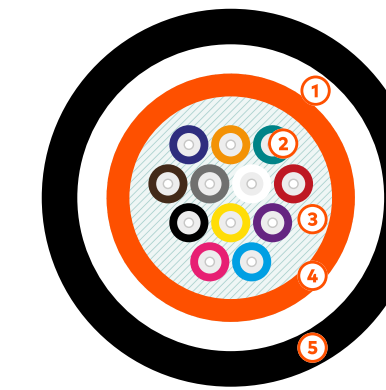


Câble de démonstration de 12F

**DCA** - Avec D1 à la fin du code.

**ECA** - Sans D1 à la fin du code.

Disponible en différentes classes CPR. Veuillez spécifier lors de votre demande. 2km de bobine. Couleurs, tailles et configurations spéciales disponibles après confirmation.



- 1 Fibre de Verre
- 2 Protection Fibre Couleur
- 3 Remplissage en Gel
- 4 Loose Tube
- 5 Revêtement Extérieur

## SPÉCIFICATIONS

	Limites CPR Dca	Limites CPR Eca
Résistance à la Traction (Permanente) - (N)	3000	1500
Écrasement (N/10cm)	3500	2000
Diamètre du Câble (mm)	7.3	2 - 16 fibres: 7.5 / 24 fibres: 8.0
Poid de Câble Nominal (kg/km)	55	2 - 16 fibres: 55 / 24 fibres: 60

## INFORMATIONS LOGISTIQUES

	Nombre de fibres					
	2	4	6	8	12	24
OM2	8111211402	8111211404	8111211406	8111211408	8111211412	8111211424
OM3	8111211502	8111211504	8111211506	8111211508	8111211512	8111211524
OM4	8111211602	8111211604	8111211606	8111211608	8111211612	8111211624
OS2 G652D	8111211102	8111211104	8111211106	8111211108	8111211112	8111211124
OS2 G657A2	8111211202	8111211204	8111211206	8111211208	8111211212	8111211224

## STRUCTURE LIBRE

# Câble Multitube avec de La Fibre de Verre LSZH

Le Câble Multitube barpa a été conçu pour des solutions plus robustes. Avec une gamme jusqu'à 96 fibres avec une gaine extérieure de 250 µm, il est généralement utilisé en backbone de bâtiments et de campus où une tension de charge plus élevée est nécessaire. Il s'agit d'un câble avec un plus grand nombre de fibres avec moins de diamètre, ce qui le rend parfait pour les installations dans les conduits.

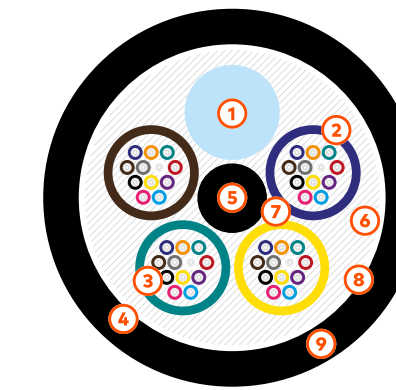
- ISO/IEC 11801; • EN 50173-1; • EN50575;
- IEC 60794-2; • IEC 60332-1-[1,2]; • IEC 60754-[1,2];
- IEC 61034-[1,2]; • ANSI/TIA-568-C; • ITU G652;
- ITU G657.



Câble 48 fibres démonstratif.

**DCA** - Avec D1 à la fin du code.  
**ECA** - Sans D1 à la fin du code.

Disponible en différentes classes CPR. Veuillez spécifier lors de votre demande. 2km de bobine. Couleurs, tailles et configurations spéciales disponibles après confirmation.



- 1 Remplissage
- 2 Loose Tube
- 3 Protection Fibre Couleur
- 4 Remplissage en Gel
- 5 Membre de Force Central
- 6 Ruban de Blocage d'Eau
- 7 Fil d'Ouverture de Câble
- 8 Fibres de Verre
- 9 Revêtement Extérieur

## SPÉCIFICATIONS

	Limites CPR Dca		Limites CPR Eca	
	48	96	48	96
Résistance à la Traction (Permanente) - (N)	5000	5000	5000	5000
Écrasement (N/10cm)	2500	2500	3000	3000
Diamètre du Câble (mm)	11.2	12.8	11.5	13
Poid de Câble Nominal (kg/km)	127	167	105	165

## INFORMATIONS LOGISTIQUES

	Nombre de fibres	
	48	96
OM3	81111205548	81111205596
OM4	81111205648	81111205696
OS2 G652D	81111205148	81111205196
OS2 G657A2	81111205248	81111205296

## STRUCTURE LIBRE

# Câble Unitube Blindage Diélectrique de Fil de Verre - PE

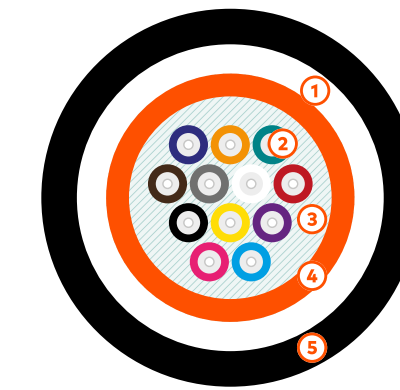
Pour les installations extérieures. Principalement utilisé dans le bâtiment et les applications backbone de campus. Disposant d'un degré de protection contre les rongeurs, efficace dans divers cas.

• ISO/IEC 11801; • EN 50173-1; • IEC 60794-2



Câble 48 fibres démonstratif.

Bobines de 2km. Couleurs, longueurs et configurations non standard disponibles sur demande.



- 1 Fils de Verre
- 2 Fibre de Revêtement Colorée
- 3 Gel de Remplissage
- 4 Structure libre
- 5 Enveloppe Extérieure

## SPÉCIFICATIONS

	Limites
Résistance à la Traction (Court Terme - Installation) - (N)	3000
Écrasement (N/10cm)	2000
Diamètre du Câble (mm)	6.7
Poid de Câble Nominal (kg/km)	40

## INFORMATIONS LOGISTIQUES

	Nombre de fibres					
	2	4	6	8	12	24
OM3	81121211502	81121211504	81121211506	81121211508	81121211512	81121211524
OM4	81121211602	81121211604	81121211606	81121211608	81121211612	81121211624
OS2 G652D	81121211102	81121211104	81121211106	81121211108	81121211112	81121211124

## STRUCTURE LIBRE

# Câble Multitube avec Fibres de Verre PE

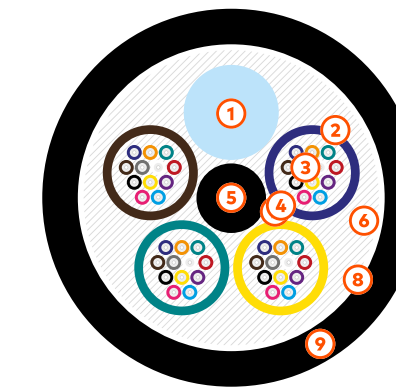
Le Câble Unitube barpa a été conçu pour des solutions plus robustes. Avec une gaine extérieure de 250 µm, il est généralement utilisé en backbone des bâtiments et campus où une tension de charge.

• ISO/IEC 11801; • EN 50173-1; • IEC 60794-3;  
• EN 187 000; • IEC 60794-3-10; • IEC 60794-3-12.



Câble 48 fibres démonstratif.

Bobines de 2km. Couleurs, longueurs et configurations non standard disponibles sur demande.



- 1 Remplissage
- 2 Loose Tube
- 3 Protection Fibre Couleur
- 4 Remplissage en Gel
- 5 Membre de Force Central
- 6 Ruban de Blocage d'Eau
- 7 Fil d'Ouverture de Câble
- 8 Fibres de Verre
- 9 Revêtement Extérieur

## SPÉCIFICATIONS

	Limites	
	48	96
Résistance à la Traction (Permanente) - (N)	3000	3000
Écrasement (N/10cm)	2000	2000
Diamètre du Câble (mm)	11	13
Poid de Câble Nominal (kg/km)	103	140

## INFORMATIONS LOGISTIQUES

	Nombre de fibres	
	48	96
OS2 G652D	81121205148	81121205196

## STRUCTURE LIBRE

# Câble Unitube Blindage d'Acier Ondulé Métallique LSZH

Pour les installations mixtes d'intérieur/extérieur. Principalement utilisé dans le bâtiment et les applications backbone de campus. À l'épreuve des rongeurs, caractérisé par l'ajout d'acier ondulé.

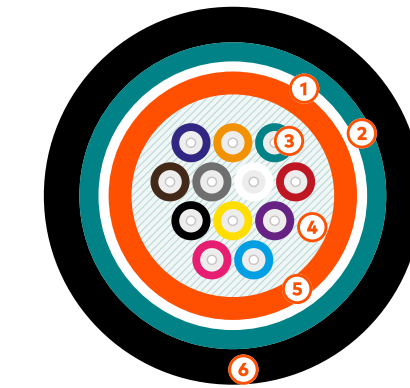
• ISO/IEC 11801; • EN 50173-1; • EN50575;  
• IEC 60794-1; • IEC 60332-1-[1,2]; • IEC 60754-[1,2];  
• IEC 61034-[1,2].



**DCA** - Avec D1 à la fin du code.

**ECA** - Sans D1 à la fin du code.

Disponible en différentes classes CPR. Veuillez spécifier lors de votre demande. 2km de bobine. Couleurs, tailles et configurations spéciales disponibles après confirmation.



- 1 Fils de verre
- 2 Acier Ondulé
- 3 Fibre de Revêtement Colorée
- 4 Gel de Remplissage
- 5 Structure Libre
- 6 Enveloppe Extérieure

## SPÉCIFICATIONS

	Limites
Résistance à la Traction (Court Terme - Installation) - (N)	3000
Écrasement (N/10cm)	2200
Diamètre du Câble (mm)	8.5
Poid de Câble Nominal (kg/km)	75

## INFORMATIONS LOGISTIQUES

	Nombre de fibres					
	2	4	6	8	12	24
OM3	81111212502	81111212504	81111212506	81111212508	81111212512	81111212524
OM4	81111212602	81111212604	81111212606	81111212608	81111212612	81111212624
OS2 G652D	81111212102	81111212104	81111212106	81111212108	81111212112	81111212124
OS2 G657A2	81111212202	81111212204	81111212206	81111212208	81111212212	81111212224

## STRUCTURE LIBRE

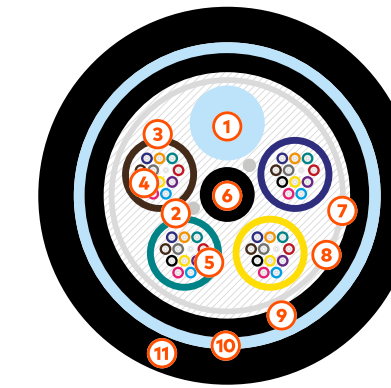
# Câble Multitube LSZH Blindage en Acier Ondulé Double Gaine

Pour les installations intérieures et/ou extérieures. Principalement utilisé dans les lignes interurbaines de télécommunication et lignes interurbaines CATV. Pour un enterrement direct et pour les cas impliquant un risque élevé d'attaques de rongeurs.

• EN 187 000; • IEC 60794-3; • IEC 60794-3-10;  
• IEC 60794-3-12; • ISO 11801; • EN 50 173-1.



Câble 48 fibres démonstratif.



- 1 Remplissage
- 2 Fil étanche
- 3 Structure libre
- 4 Fibre de Revêtement Colorée
- 5 Gel de Remplissage
- 6 Élément de Renforcement Central
- 7 Ruban Imperméable
- 8 Fil de liaison
- 9 Enveloppe Intérieure
- 10 Acier Ondulé
- 11 Enveloppe Extérieure

## SPÉCIFICATIONS

	Limites			
	48	60	96	144
Résistance à la Traction (Court Terme - Installation) - (N)			1800	
Écrasement (N/10cm)			3000	
Diamètre du Câble (mm)	14.5	14.5	14.5	19.5
Poid de Câble Nominal (kg/km)	265	265	255	445

## INFORMATIONS LOGISTIQUES

	Nombre de fibres			
	48	60	96	144
OM3	81111206548	81111206560	81111206596	811112065144
OM4	81111206648	81111206660	81111206696	811112066144
OS2 G652D	81111206148	81111206160	81111206196	811112061144

## STRUCTURE LIBRE

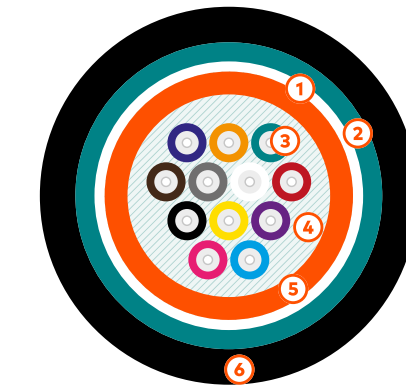
# Câble Unitube Blindage d'Acier Ondulé Métallique - PE

Pour les installations mixtes d'intérieur/extérieur. Principalement utilisé dans le bâtiment et les applications backbone de campus. À l'épreuve des rongeurs, caractérisé par l'ajout d'Acier Ondulé.

• ISO/IEC 11801; • EN 50173-1; • IEC 60794-1.



Bobines de 2km. Couleurs, longueurs et configurations non standard disponibles sur demande.



- 1 Fils de verre
- 2 Acier Ondulé
- 3 Fibre de Revêtement Colorée
- 4 Gel de Remplissage
- 5 Structure libre
- 6 Enveloppe Extérieure

## SPÉCIFICATIONS

	Limites
Résistance à la Traction (Court Terme - Installation) - (N)	3000
Écrasement (N/10cm)	2200
Diamètre du Câble (mm)	8.5
Poid de Câble Nominal (kg/km)	75

## INFORMATIONS LOGISTIQUES

	Nombre de fibres					
	2	4	6	8	12	24
OM3	81121212502	81121212504	81121212506	81121212508	81121212512	81121212524
OM4	81121212602	81121212604	81121212606	81121212608	81121212612	81121212624
OS2 G652D	81121212102	81121212104	81121212106	81121212108	81121212112	81121212124




## STRUCTURE LIBRE

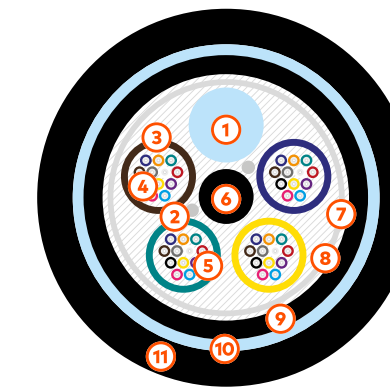
# Câble Multitube PE Blindage en Acier Ondulé Double Gaine

Pour les installations extérieures. Principalement utilisé dans les lignes interurbaines de télécommunication et lignes interurbaines CATV. Il est utilisé sous terre et l'acier ondulé apporte au câble une plus grande résistance contre les rongeurs.

• EN 187 000; • IEC 60794-3; • IEC 60794-3-10;  
• IEC 60794-3-12; • ISO 11801; • EN 50 173-1.



2km de bobine (144F de 1km). Couleurs, tailles et configurations spéciales disponibles après confirmation.



- 1 Remplissage
- 2 Fil étanche
- 3 Structure libre Proteção
- 4 Fibre de Revêtement Colorée
- 5 Gel de Remplissage
- 6 Élément de Renforcement Central
- 7 Ruban Imperméable
- 8 Fil de liaison
- 9 Enveloppe Intérieure
- 10 Acier Ondulé
- 11 Enveloppe Extérieure

## SPÉCIFICATIONS

	Limites
Résistance à la Traction (Court Terme - Installation) - (N)	1800
Écrasement (N/10cm)	3000
Diamètre du Câble (mm)	14.5
Poid de Câble Nominal (kg/km)	195

## INFORMATIONS LOGISTIQUES

	Nombre de fibres			
	48	60	96	144
OM3	81121207548	81121207560	81121207596	811212075144
OM4	81121207648	81121207660	81121207696	811212076144
OS2 G652D	81121207148	81121207160	81121207196	811212071144

## CORDONS DE BRASSAGE

### OS2 G652D

Les Cordons de Brassage Duplex de haute qualité Monomode barpa sont fabriqués avec une fibre de qualité supérieure, avec un revêtement en LSZH et des terminaisons avec des connecteurs en céramique. Ces caractéristiques assurent une haute qualité de transmission. Normalement utilisé pour relier des équipements optiques actifs et passifs.

- ISO/IEC 11801; • EN 50173-1; • IEC 61754-1;
- IEC 61753-1; • IEC 61300.



Couleurs, tailles et configurations spéciales disponibles après confirmation.

## SPÉCIFICATIONS

	ST	SC	LC	SC/APC	E2000/APC
Atténuation (dB)		< 0.2			
Diamètre Extérieur (mm)		2.00x2			
Couleur Revêtement Extérieur		Jaune			

## DÉCONSTRUCTION DU CODE - INFORMATION LOGISTIQUE

8 1 2 1 2 **A A B B M M**

1° CONNECTEUR	<b>A A</b>	2° CONNECTEUR	<b>B B</b>	MÈTRES	<b>M M</b>
SC	02	SC/APC	01	1	01
ST	03	SC	02	2	02
LC	05	ST	03	3	03
E2000/APC	07	LC	05		
		E2000/APC	07		

## CORDONS DE BRASSAGE

### OS2 G657A1

Les Cordons de Brassage Duplex de haute qualité Monomode barpa sont fabriqués avec une fibre de qualité supérieure, avec un revêtement en LSZH et des terminaisons avec des connecteurs en céramique. Ces caractéristiques assurent une haute qualité de transmission. Normalement utilisé pour relier des équipements optiques actifs et passifs.

- ISO/IEC 11801; • EN 50173-1; • IEC 61754-1;
- IEC 61753-1; • IEC 61300.



Couleurs, tailles et configurations spéciales disponibles après confirmation.

## SPÉCIFICATIONS

	SC/APC
Atténuation (dB)	< 0.2
Diamètre Extérieur (mm)	2.00x2
Couleur Revêtement Extérieur	Jaune

## DÉCONSTRUCTION DU CODE - INFORMATION LOGISTIQUE

8 1 2 2 2 0 1 0 1 **M M**

MÈTRES	1	2	3	5	10	12	15	20	25	30	40	50
<b>M M</b>	01	02	03	05	10	12	15	20	25	30	40	50

## CORDONS DE BRASSAGE

### OM1 62.5/125

Les Cordons de Brassage Duplex Multimode de haute qualité barpa sont fabriqués avec une fibre de qualité supérieure, avec un revêtement en LSZH et des terminaisons avec des connecteurs en céramique. Ces caractéristiques assurent une haute qualité de transmission. Normalement utilisé pour relier des équipements optiques actifs et passifs.

- ISO/IEC 11801; • EN 50173-1; • IEC 61754-1;
- IEC 61753-1; • IEC 61300.



Couleurs, tailles et configurations spéciales disponibles après confirmation.

## SPÉCIFICATIONS

	ST	SC	LC
Atténuation (dB)		< 0.2	
Diamètre Extérieur (mm)		2.00x2	
Couleur Revêtement Extérieur		Orange	

## DÉCONSTRUCTION DU CODE - INFORMATION LOGISTIQUE

**8 1 2 3 2 A A B B M M**

1° CONNECTEUR	A A	2° CONNECTEUR	B B	MÈTRES	M M
SC	02	SC	02	1	01
ST	03	ST	03	2	02
LC	05	LC	05	3	03

## CORDONS DE BRASSAGE

### OM2 50/125

Les Cordons de Brassage Duplex Multimode barpa de haute qualité sont fabriqués avec une fibre de qualité supérieure, avec un revêtement en LSZH et des terminaisons avec des connecteurs en céramique. Ces caractéristiques assurent une haute qualité de transmission. Normalement utilisé pour relier des équipements optiques actifs et passifs.

- ISO/IEC 11801; • EN 50173-1; • IEC 61754-1;
- IEC 61753-1; • IEC 61300.



Couleurs, tailles et configurations spéciales disponibles après confirmation.

## SPÉCIFICATIONS

	ST	SC	LC
Atténuation (dB)		< 0.2	
Diamètre Extérieur (mm)		2.00x2	
Couleur Revêtement Extérieur		Orange	

## DÉCONSTRUCTION DU CODE - INFORMATION LOGISTIQUE

**8 1 2 4 2 A A B B M M**

1° CONNECTEUR	A A	2° CONNECTEUR	B B	MÈTRES	M M
SC	02	SC	02	1	01
ST	03	ST	03	2	02
LC	05	LC	05	3	03

## CORDONS DE BRASSAGE

### OM3 50/125

Les Cordons de Brassage Duplex Multimode de haute qualité barpa sont fabriqués avec une fibre de qualité supérieure, avec un revêtement en LSZH et des terminaisons avec des connecteurs en céramique. Ces caractéristiques assurent une haute qualité de transmission. Normalement utilisé pour relier des équipements optiques actifs et passifs.

- ISO/IEC 11801; • EN 50173-1; • IEC 61754-1;
- IEC 61753-1; • IEC 61300.



Couleurs, tailles et configurations spéciales disponibles après confirmation.

## SPÉCIFICATIONS

	ST	SC	LC
Atténuation (dB)		< 0.2	
Diamètre Extérieur (mm)		2.00x2	
Couleur Revêtement Extérieur		Bleu Clair	

## DÉCONSTRUCTION DU CODE - INFORMATION LOGISTIQUE

**8 1 2 5 2 A A B B M M**

1° CONNECTEUR	A A	2° CONNECTEUR	B B	MÈTRES	M M
SC	02	SC	02	1	01
ST	03	ST	03	2	02
LC	05	LC	05	3	03

## CORDONS DE BRASSAGE

### OM4 50/125

Les Cordons de Brassage Duplex Multimode barpa de haute qualité sont fabriqués avec une fibre de qualité supérieure, avec un revêtement en LSZH et des terminaisons avec des connecteurs en céramique. Ces caractéristiques assurent une haute qualité de transmission. Normalement utilisé pour relier des équipements optiques actifs et passifs.

- ISO/IEC 11801; • EN 50173-1; • IEC 61754-1;
- IEC 61753-1; • IEC 61300.



Couleurs, tailles et configurations spéciales disponibles après confirmation.

## SPÉCIFICATIONS

	SC	LC
Atténuation (dB)		< 0.2
Diamètre Extérieur (mm)		2.00x2
Couleur Revêtement Extérieur		Mauve

## DÉCONSTRUCTION DU CODE - INFORMATION LOGISTIQUE

**8 1 2 6 2 A A B B M M**

1° CONNECTEUR	A A	2° CONNECTEUR	B B	MÈTRES	M M
SC	02	SC	02	1	01
LC	05	LC	05	2	02
				3	03

## CORDONS DE BRASSAGE

### OM5 50/125

Les Cordons de Brassage Duplex Multimode de haute qualité barpa sont fabriqués avec une fibre de qualité supérieure, avec un revêtement en LSZH et des terminaisons avec des connecteurs en céramique. Ces caractéristiques assurent une haute qualité de transmission. Normalement utilisé pour relier des équipements optiques actifs et passifs.


• ISO/IEC 11801; • EN 50173-1; • IEC 61754-1;  
• IEC 61753-1; • IEC 61300.



Couleurs, tailles et configurations spéciales disponibles après confirmation.



Il est possible de créer une configuration adaptée à vos besoins. Contactez notre équipe technique.



## SPÉCIFICATIONS

	SC	LC
Atténuation (dB)		< 0.2
Diamètre Extérieur (mm)		2.00x2
Couleur Revêtement Extérieur		Citron vert

## PERSONNALISATION - HIGGS PAR BARPA

Vous pouvez commander ceci personnalisé, ce que vous devez prendre en compte

Choisissez la longueur de câble que vous désirez.

Choisissez le type de connecteur dont vous avez besoin (connecteur SC ou LC)

## PIGTAIL

# OS2 G652D

Les Pigtails Simplex Monomode barpa sont parfaits pour effectuer des terminaisons sur ouvrage, où les fusions peuvent être facilement réalisées avec les câbles de fibre optique existants. Produits avec des fibres de haute qualité, avec un revêtement en LSZH et des terminaisons en céramique, ils assurent une haute qualité de transmission.

• ISO/IEC 11801; • EN 50173-1; • IEC 61754-1;  
• IEC 61753-1; • IEC 61300.



Couleurs, tailles et configurations spéciales disponibles après confirmation.



Il est possible de créer une configuration adaptée à vos besoins. Contactez notre équipe technique.

## SPÉCIFICATIONS

	ST	SC	SC/APC	FC	LC/APC	E2000/APC	LC
Atténuation (dB)				< 0.2			
Diamètre Extérieur (mm)				0.9			
Couleur Revêtement Extérieur				Jaune			

## INFORMATIONS LOGISTIQUES

						Boîte
Code	Description	Connecteur	Largeur (m)	Dimension (mm)	Quantité (un)	
81303101010	Pigtail OS2 G652D ST	ST				
81302101010	Pigtail OS2 G652D SC	SC				
81301101010	Pigtail OS2 G652D SC/APC	SC/APC				
81306101010	Pigtail OS2 G652D FC	FC	1.5	220x220x225	200	
81304101010	Pigtail OS2 G652D LC/APC	LC/APC				
81310701010	Pigtail OS2 G652D E2000/APC	E2000/APC				
81305101010	Pigtail OS2 G652D LC	LC				

## PIGTAIL

# OS2 G657A2

Les Pigtails Simplex Monomode barpa sont parfaits pour effectuer des terminaisons sur ouvrage, où les fusions peuvent être facilement réalisées avec les câbles de fibre optique existants. Produits avec des fibres de haute qualité, avec un revêtement en LSZH et des terminaisons en céramique, ils assurent une haute qualité de transmission.

• ISO/IEC 11801; • EN 50173-1; • IEC 61754-1;  
• IEC 61753-1; • IEC 61300.



Couleurs, tailles et configurations spéciales disponibles après confirmation.



Il est possible de créer une configuration adaptée à vos besoins. Contactez notre équipe technique.

## SPÉCIFICATIONS

	ST	SC	SC/APC	FC	LC/APC	LC
Atténuation (dB)						< 0.2
Diamètre Extérieur (mm)						0.9
Couleur Revêtement Extérieur						Jaune

## INFORMATIONS LOGISTIQUES

						Boîte
Code	Description	Connecteur	Largeur (m)	Dimension (mm)	Quantité (un)	
81303102010	Pigtail OS2 G657A2 ST	ST				
81302102010	Pigtail OS2 G657A2 SC	SC				
81301102010	Pigtail OS2 G657A2 SC/APC	SC/APC				
81306102010	Pigtail OS2 G657A2 FC	FC	1.5	220x220x225	200	
81304102010	Pigtail OS2 G657A2 LC/APC	LC/APC				
81305102010	Pigtail OS2 G657A2 LC	LC				

## PIGTAIL

# OS2 G657B3

Les Pigtails Simplex Monomode barpa sont parfaits pour effectuer des terminaisons sur ouvrage, où les fusions peuvent être facilement réalisées avec les câbles de fibre optique existants. Produits avec des fibres de haute qualité, avec un revêtement en LSZH et des terminaisons en céramique, ils assurent une haute qualité de transmission.

• ISO/IEC 11801; • EN 50173-1; • IEC 61754-1;  
• IEC 61753-1; • IEC 61300.



Couleurs, tailles et configurations spéciales disponibles après confirmation.



Il est possible de créer une configuration adaptée à vos besoins. Contactez notre équipe technique.

## SPÉCIFICATIONS

	ST	SC	SC/APC	FC	LC
Atténuation (dB)			< 0.2		
Diamètre Extérieur (mm)			0.9		
Couleur Revêtement Extérieur			Jaune		

## INFORMATIONS LOGISTIQUES

						Boîte
Code	Description	Connecteur	Largeur (m)	Dimension (mm)	Quantité (un)	
81303107010	Pigtail OS2 G657B3 ST	ST				
81302107010	Pigtail OS2 G657B3 SC	SC				
81301107010	Pigtail OS2 G657B3 SC/APC	SC/APC	1.5	220x220x225	200	
81306107010	Pigtail OS2 G657B3 FC	FC				
81305107010	Pigtail OS2 G657B3 LC	LC				



## PIGTAIL

# OM1 62.5/125

Les Pigtails Simplex Multimode barpa sont parfaits pour effectuer des terminaisons sur ouvrage, où les fusions peuvent être facilement réalisées avec les câbles de fibre optique existants. Produits avec des fibres de haute qualité, avec un revêtement en LSZH et des terminaisons en céramique, ils assurent une haute qualité de transmission.

• ISO/IEC 11801; • EN 50173-1; • IEC 61754-1;  
• IEC 61753-1; • IEC 61300.



Couleurs, tailles et configurations spéciales disponibles après confirmation.

## SPÉCIFICATIONS

	ST	SC	LC
Atténuation (dB)		< 0.2	
Diamètre Extérieur (mm)		0.9	
Couleur Revêtement Extérieur		Orange	

## INFORMATIONS LOGISTIQUES

Code	Description	Connecteur	Largeur (m)	Dimension (mm)	Boîte
					Quantité (un)
81303103020	Pigtail OM1 ST	ST	1.5	220x220x225	200
81302103020	Pigtail OM1 SC	SC			
81305103020	Pigtail OM1 LC	LC			

## PIGTAIL

# OM2 50/125

Les Pigtails Simplex Multimode barpa sont parfaits pour effectuer des terminaisons sur ouvrage, où les fusions peuvent être facilement réalisées avec les câbles de fibre optique existants. Produits avec des fibres de haute qualité, avec un revêtement en LSZH et des terminaisons en céramique, ils assurent une haute qualité de transmission.

• ISO/IEC 11801; • EN 50173-1; • IEC 61754-1;  
• IEC 61753-1; • IEC 61300.



Couleurs, tailles et configurations spéciales disponibles après confirmation.



Il est possible de créer une configuration adaptée à vos besoins. Contactez notre équipe technique.

## SPÉCIFICATIONS

	ST	SC	LC
Atténuation (dB)		< 0.2	
Diamètre Extérieur (mm)		0.9	
Couleur Revêtement Extérieur		Orange	

## INFORMATIONS LOGISTIQUES

						Boîte
Code	Description	Connecteur	Largeur (m)	Dimension (mm)	Quantité (un)	
81303104020	Pigtail OM2 ST	ST				
81302104020	Pigtail OM2 SC	SC	1.5	220x220x225	200	
81305104020	Pigtail OM2 LC	LC				

## PIGTAIL

# OM3 50/125

Les Pigtails Simplex Multimode barpa sont parfaits pour effectuer des terminaisons sur ouvrage, où les fusions peuvent être facilement réalisées avec les câbles de fibre optique existants. Produits avec des fibres de haute qualité, avec un revêtement en LSZH et des terminaisons en céramique, ils assurent une haute qualité de transmission.

• ISO/IEC 11801; • EN 50173-1; • IEC 61754-1;  
• IEC 61753-1; • IEC 61300.



Couleurs, tailles et configurations spéciales disponibles après confirmation.



Il est possible de créer une configuration adaptée à vos besoins. Contactez notre équipe technique.

## SPÉCIFICATIONS

	ST	SC	LC
Atténuation (dB)		< 0.2	
Diamètre Extérieur (mm)		0.9	
Couleur Revêtement Extérieur		Bleu Clair	

## INFORMATIONS LOGISTIQUES

						Boîte
Code	Description	Connecteur	Largeur (m)	Dimension (mm)	Quantité (un)	
81303105040	Pigtail OM3 ST	ST				
81302105040	Pigtail OM3 SC	SC	1.5	220x220x225	200	
81305105040	Pigtail OM3 LC	LC				

## PIGTAIL

# OM4 50/125

Les Pigtails Simplex Multimode barpa sont parfaits pour effectuer des terminaisons sur ouvrage, où les fusions peuvent être facilement réalisées avec les câbles de fibre optique existants. Produits avec des fibres de haute qualité, avec un revêtement en LSZH et des terminaisons en céramique, ils assurent une haute qualité de transmission.

• ISO/IEC 11801; • EN 50173-1; • IEC 61754-1;  
• IEC 61753-1; • IEC 61300.



Couleurs, tailles et configurations spéciales disponibles après confirmation.



Il est possible de créer une configuration adaptée à vos besoins. Contactez notre équipe technique.

## SPÉCIFICATIONS

	SC	LC
Atténuation (dB)		< 0.2
Diamètre Extérieur (mm)		0.9
Couleur Revêtement Extérieur		Mauve

## INFORMATIONS LOGISTIQUES

						Boîte
Code	Description	Connecteur	Largeur (m)	Dimension (mm)	Quantité (un)	
81302106030	Pigtail OM4 SC	SC	1.5	220x220x225	200	
81305106030	Pigtail OM4 LC	LC				

## PIGTAIL

# OM5 50/125

Les Pigtails Simplex Multimode barpa sont parfaits pour effectuer des terminaisons sur ouvrage, où les fusions peuvent être facilement réalisées avec les câbles de fibre optique existants. Produits avec des fibres de haute qualité, avec un revêtement en LSZH et des terminaisons en céramique, ils assurent une haute qualité de transmission.


• ISO/IEC 11801; • EN 50173-1; • IEC 61754-1;  
• IEC 61753-1; • IEC 61300.



Couleurs, tailles et configurations spéciales disponibles après confirmation.



Il est possible de créer une configuration adaptée à vos besoins. Contactez notre équipe technique.



## SPÉCIFICATIONS

	SC	LC
Atténuation (dB)		< 0.2
Diamètre Extérieur (mm)		0.9
Couleur Revêtement Extérieur		Citron vert

## PERSONNALISATION - HIGGS PAR BARPA

Vous pouvez commander ceci personnalisé, ce que vous devez prendre en compte

Choisissez la longueur de câble que vous désirez

Choisissez le type de connecteur dont vous avez besoin (connecteur SC ou LC)

## ADAPTATEUR

# SC

Les Adaptateurs barpa sont conçus pour être compacts et flexibles, ce qui les rend aptes à l'interconnexion entre la fibre optique et les patch panel. Avec des couvercles pour empêcher l'entrée de poussière. La combinaison d'un polissage de haute qualité et d'un confinement de précision assure une performance mécanique et optique cohérente.

• ISO/IEC 11801; • EN 50173-1; • IEC 61754-1;  
• IEC 61753-1; • IEC 61300.



Couleurs, tailles et configurations spéciales disponibles après confirmation.

## INFORMATIONS LOGISTIQUES

Code	Description	Connecteur	Catégorie	Type	Couleur	Quantité (un)
81410213010	Adaptateur OM2 SC Simplex	SC	OM2	Simplex	Gris	24
81412023010	Adaptateur OM2 SC Duplex	SC	OM2	Duplex	Gris	19
81411024030	Adaptateur OM3 SC Simplex	SC	OM3	Simplex	Bleu Clair	24
81412024030	Adaptateur OM3 SC Duplex	SC	OM3	Duplex	Bleu Clair	19
81411025060	Adaptateur OM4 SC Simplex	SC	OM4	Simplex	Mauve	24
81412025060	Adaptateur OM4 SC Duplex	SC	OM4	Duplex	Mauve	19
NOUVEAU 81411026070	Adaptateur OM5 SC Simplex	SC	OM5	Simplex	Citron Vert	1
NOUVEAU 81412026070	Adaptateur OM5 SC Duplex	SC	OM5	Duplex	Citron Vert	1
81411021040	Adaptateur OS2 SC Simplex	SC	OS2	Simplex	Bleu	24
81412021040	Adaptateur OS2 SC Duplex	SC	OS2	Duplex	Bleu	19
81412121040	Adaptateur OS2 SC Duplex sans Onglet	SC	OS2	Duplex	Bleu	20
81411011050	Adaptateur OS2 SC/APC Simplex	SC/APC	OS2	Simplex	Vert	24
81412011050	Adaptateur OS2 SC/APC Duplex	SC/APC	OS2	Duplex	Vert	19
81412131050	Adaptateur OS2 SC/APC Duplex sans Onglet	SC/APC	OS2	Duplex	Vert	20
81411091050	Adaptateur OS2 SC/APC Simplex avec Couvercle	SC/APC	OS2	Simplex	Vert	48
81412091050	Adaptateur OS2 SC/APC Duplex avec Couvercle	SC/APC	OS2	Duplex	Vert	19
81411111050	Adaptateur OS2 SC/APC Simplex avec Couvercle sans Onglet	SC/APC	OS2	Simplex	Vert	50

## ADAPTATEUR

### LC



Les Adaptateurs barpa sont conçus pour être compacts et flexibles, ce qui les rend aptes à l'interconnexion entre la fibre optique et les patch panel. Avec des couvercles pour empêcher l'entrée de poussière. La combinaison d'un polissage de haute qualité et d'un confinement de précision assure une performance mécanique et optique cohérente.

• ISO/IEC 11801; • EN 50173-1; • IEC 61754-1;  
• IEC 61753-1; • IEC 61300.



Couleurs, tailles et configurations spéciales disponibles après confirmation.

### INFORMATIONS LOGISTIQUES

Code	Description	Connecteur	Catégorie	Type	Couleur	Quantité (un)
81412053010	Adaptateur OM2 LC Duplex	LC	OM2	Duplex	Gris	24
81412054030	Adaptateur OM3 LC Duplex	LC	OM3	Duplex	Bleu Clair	24
81412055060	Adaptateur OM4 LC Duplex	LC	OM4	Duplex	Mauve	24
 81412056070	Adaptateur OM5 LC Duplex	LC	OM5	Duplex	Citron Vert	1
81412051040	Adaptateur OS2 LC Duplex	LC	OS2	Duplex	Bleu	24
81412041050	Adaptateur OS2 LC/APC Duplex	LC/APC	OS2	Duplex	Vert	24
81413053010	Adaptateur OM2 LC Quadruplex	LC	OM2	Quadruplex	Beige	19
81413054030	Adaptateur OM3 LC Quadruplex	LC	OM3	Quadruplex	Bleu Clair	19
81413055060	Adaptateur OM4 LC Quadruplex	LC	OM4	Quadruplex	Mauve	19
 81413056070	Adaptateur OM5 LC Quadruplex	LC	OM5	Quadruplex	Citron Vert	1

## ADAPTATEUR

### FC / ST / E2000

Les Adaptateurs barpa sont conçus pour être compacts et flexibles, ce qui les rend aptes à l'interconnexion entre la fibre optique et les patch panel. Avec des couvercles pour empêcher l'entrée de poussière. La combinaison d'un polissage de haute qualité et d'un confinement de précision assure une performance mécanique et optique cohérente.

• ISO/IEC 11801; • EN 50173-1; • IEC 61754;  
• IEC 61753-1; • IEC 61300.



Couleurs, tailles et configurations spéciales disponibles après confirmation.

#### INFORMATIONS LOGISTIQUES

Code	Description	Connecteur	Catégorie	Type	Couleur	Quantité (un)
81411061020	Adaptateur OS2 FC Simplex	FC	OS2	Simplex	Métallique / Rouge	49
81411033020	Adaptateur OM2 ST Simplex	ST	OM2	Simplex		40
81411031020	Adaptateur OS2 ST Simplex	ST	OS2	Simplex		40
81411071050	Adaptateur OS2 E2000/APC Simplex	E2000/APC	OS2	Simplex	Vert	1
81411081040	Adaptateur OS2 E2000 Simplex	E2000	OS2	Simplex	Bleu	1
81411101050	Adaptateur OS2 E2000/APC-SC/APC Simplex	E2000/APC-SC/APC	OS2	Simplex	Vert	1



## PANNEAU DE BRASSAGE

# Panneau de Brassage Ultra Haute Densité

Le panneau de brassage de fibre optique UHD est une unité standard de 19". Il est utilisé pour gérer les fibres optiques jusqu'à 144 fibres dans 1U d'espace de rack. Sa conception modulaire facilite son utilisation pour les différents types de cassette fibre barpa UHD. Avec un tiroir pour un accès facile, ce panneau est disponible en différentes tailles.

• ISO/IEC 11801; • EN 50173-1; • IEC 61754-1;  
• ANSI/TIA-568.3-E; • EIA 19-inch



Il est possible de créer une configuration adaptée à vos besoins. Contactez notre équipe technique.



## SPÉCIFICATIONS

	1U	2U	4U
Couleur	Noir (RAL 9004)		
Matériau	SSPCC Acier laminé à froid 1,2mm		
Dimensions	483x350x45mm	483x350x89mm	483x350x178mm
Poid	5,40 kg	9,08 kg	16,60 kg
Température de Fonctionnement	-40°C à +75°C		
Température de Stockages	-40°C à +75°C		
Nombre maximal de cassettes	8 Fibres	36	72
	12 Fibres	12	48

## INFORMATIONS LOGISTIQUES

Code	Description	Taille (mm)	Poid Brut (kg)	Poid Net (kg)	Quantité (un)
81504010100	Panneau de Brassage Optique UHD Vide 1U Sagitta	575x475x130	6,30	5,40	1
81504010200	Panneau de Brassage Optique UHD Vide 2U Sagitta	575x475x185	10,10	9,08	1
81504010400	Panneau de Brassage Optique UHD Vide 4U Sagitta	575x475x275	17,75	16,60	1

## PANNEAU DE BRASSAGE

# Panneau de Brassage

Les Patch Panels barpa sont normalisés avec la taille de 19". Fournis avec un panneau avant facile et rapide à installer. Disponible en SC Duplex, SC Simplex et ST. Avec un matériel de haute qualité, chaque panneau comprend des cassettes de fusion préinstallées, 2 entrées de câbles, un symbole de "danger optique", 6 petits colliers de serrage, 4 ensembles de fixations et des couvercles pour des portes non utilisées.

• EIA 19-inch.



Adaptateur non inclus.



Il est possible de créer une configuration adaptée à vos besoins. Contactez notre équipe technique.

## SPÉCIFICATIONS

Épaisseur (mm)	1.2
Matériau	Acier
Couleur	Noir (RAL9005)
Dimension (mm)	487x236x43

## INFORMATIONS LOGISTIQUES

Code	Description	Capacité Máx. (Fibres)	Poid Unitaire (kg)	Boîtier Intérieur		Boîtier Extérieur	
				Dimension (mm)	Quantité (un)	Dimension (mm)	Quantité (un)
815010101	Panneau de Brassage pour 24 SC Duplex / 24 LC Quadriplex	48					
815010102	Panneau de Brassage pour 24 SC Simplex / 24 LC Duplex	24	3.00	540x270x52	1	550x280x300	4
815010103	Panneau de Brassage pour 24 ST	24					

## PANNEAU DE BRASSAGE

# Panneaux de Brassage de Fibre Optique avec Gestion de Câbles

Le Panneau de Brassage de Fibre Optique avec gestion de câbles de barpa est un standard 19 pouces. Fournit avec un panneau avant pré-configuré pour une installation simple et rapide. Avec son matériau de haute qualité, une couverture transparente et un bon anti-poussière, il est utilisé pour gérer les terminaisons de fibre optique et peut regrouper jusqu'à 48 fibres dans 1U d'espace rack. Avec son design en tiroir permettant un accès rapide, sa gestion de câbles et sa couverture avant, ce panneau est disponible en noir.

• EIA 19-inch.



Il est possible de créer une configuration adaptée à vos besoins. Contactez notre équipe technique.

## SPÉCIFICATIONS

Type d'Adaptateur	SC Duplex / SC Simplex
Couleur	Noir (RAL9005)
Dimension (mm)	483x303x46

## INFORMATIONS LOGISTIQUES

Code	Description	Capacité (Fibres)	Poid Unitaire (kg)	Boîtier Intérieur		Boîtier Extérieur	
				Taille (mm)	Quantité (un)	Taille (mm)	Quantité (un)
81501010301	Panneau de Brassage avec Gestion de Câble pour 24 SC Duplex V1*	48	4,6	520x360x85	1	530x380x280	3
81501010302	Panneau de Brassage avec Gestion de Câble pour 24 SC Simplex V1	24					

\* Cette version ne peut être utilisée qu'avec un SC Duplex sans bride 81412121040 ou 81412131050 (SC/APC)

## PANNEAU DE BRASSAGE

### Panneau de Brassage Séparateur

Le Patch Panel Séparateur de barpa est une unité qui renferme les séparateurs PLC. Construction en acier avec Revêtement en Poudre Noire. Spécialement conçu pour la solution GPON de barpa. Vous pouvez simplement acquérir ce produit, ou le personnaliser en fonction de vos besoins (avec les séparateurs et adaptateurs).



**TAILOR MADE** Il est possible de créer une configuration adaptée à vos besoins. Contactez notre équipe technique.

Vous pouvez commander le produit seul ou personnalisé en fonction de vos besoins (avec des séparateurs de type et des adaptateurs).

#### SPÉCIFICATIONS

Type d'Adaptateur	SC Simplex
Épaisseur (mm)	1,5
Couleur	Noir (RAL9005)
Dimension (mm)	484x44,8x207
Poid (kg)	2,4

#### INFORMATIONS LOGISTIQUES

Code	Pour les Separateurs	Nombre Maximum de Séparateurs	Connecteur	Quantite Boîtier Interieur	Quantite Boîtier Interieur (cm)
81503110210	1x2	8	SC Simplex	1	
81503110410	1x4	5	SC Simplex	1	50x22x5,5
81503110810	1x8	3	SC Simplex	1	

## SOUS-RACK HAUTE DENSITÉ

### Sous-rack Haute Densité

Les Sous-Racks barpa à Haute Densité ont été conçus en pensant aux situations dans lesquelles avec peu d'espace on souhaite relier des fibres 144/288, ayant 4U de hauteur et de couleur noire. Avec une conception modulaire, l'application de ce système est typiquement pour des centres de données et des racks où plus de flexibilité est souhaitée.

• EIA 19-inch.



Adaptateurs et pigtaills non inclus.



Il est possible de créer une configuration adaptée à vos besoins. Contactez notre équipe technique.

#### INFORMATIONS LOGISTIQUES

Code	Description	Capacité Máx. (Fibres)	Poid Unitaire (kg)	Boîtier Intérieur		Boîtier Extérieur	
				Dimensions (mm)	Quantité (un)	Dimensions (mm)	Quantité (un)
81502010000	Sous-Rack à Haute Densité Vide	144/288	6	500x350x240	1	-	-
81502010600	Cassette pour Sous-Rack Vide	-	0.15				
81502010100	Cassette SC/APC avec Adaptateur et Pigtail OS2 G652D	12	0.25				
81502010200	Cassette SC avec Adaptateur et Pigtail OS2 G652D	12	0.25				
81502010300	Cassette LC avec Adaptateur et Pigtail OS2 G652D	24	0.22	280x200x130	12	420X290X300	48
81502010400	Cassette LC/APC avec Adaptateur et Pigtail OS2 G652D	24	0.22				
81502010500	Cassette E2000 avec Adaptateur et Pigtail OS2 G652D	12	0.32				
81502010700	Couvercle Blindé	-	-	-	-	-	1

## PRÉ-TERMINÉES

# Patch Cord de Fibre Higgs Plus

Les Patch Cords de Fibre Optique Premium Plus sont fabriqués pour interconnecter, ou connecter transversalement des réseaux de fibre au sein de systèmes de câblage structurés dans des installations d'entrée, salles de télécommunications, centres de données, distribution horizontale, et zones de distribution d'équipements.

- Élaboré, fabriqué et distribué dans le cadre du système de gestion de qualité ISO9001:2015.
- ISO/IEC 11801; • EN 50173; • IEC 61300-3-35;
- IEC 61755; • IEC 61754 ; • Telcordia GR326.



Il est possible de créer une configuration adaptée à vos besoins. Contactez notre équipe technique.

Si vous avez besoin d'aide pour la personnalisation de câble souhaitée, veuillez contacter l'assistance technique.  
MTP® PRO par US Conec.

## TABLEAU D'INFORMATIONS DE COMMANDE

Catégorie	Type de Gaine	Diamètre de Câble	Nombre de fibres	Connecteur A	Connecteur B	Longueur
OS2 G652D	LSZH	2,0 mm	1 - Simplex	SC	SC	3 - 1000 mètres
OS2 G657A2	LSZH Eca	3,0 mm	2 - Duplex	SC/APC	SC/APC	
OS2 G657B3	LSZH Dca			LC	LC	
OM2	LSZH Cca			LC/APC	LC/APC	
OM3	LSZH B2ca			LC Uniboot	LC Uniboot	
OM4						
OM5						

PRÉ-TERMINÉES

## Higgs Câble Tronc de Fibre Pré-Terminé

Les Câbles Tronc de Fibre Optique Pré-Terminés sont fabriqués pour interconnecter, ou connecter transversalement des réseaux de fibre au sein de systèmes de câblage structurés dans des installations d'entrée, salles de télécommunications, centres de données, distribution horizontale, et zones de distribution d'équipement.

- Élaboré, fabriqué et distribué dans le cadre du système de gestion de qualité ISO9001:2015;
- IEC 61300-3-35; • IEC 61755; • IEC 61754 ;
- Telcordia GR326; • ISO/IEC11801.



Il est possible de créer une configuration adaptée à vos besoins. Contactez notre équipe technique.

Si vous avez besoin d'aide pour la personnalisation de câble souhaitée, veuillez contacter l'assistance technique. MTP® PRO par US Conec.

TABLEAU D'INFORMATIONS DE COMMANDE

Catégorie	Catégorie Type de Câble	CPR (en cas de gaine LSZH)	Nombre de Fibres	Connecteur A	Connecteur B	Type de Fan-out (en cas de Câble Unitubo)	Type d'Oeillet d'attelage	Oeillet d'attelage - Extrémités	Longueur
OS2 G652D	Distribution Structure Serrée	Eca	2	SC	SC	0,9mm	IP68	Deux extrémités	10 - 1000 mètres
OS2 G657A2	Unitube PE à Structure Libre	Dca	4	SC/APC	SC/APC	2mm	IP10 (manchon non indispensable)	Une extrémité	
OS2 G657B3	Unitube LSZH à Structure Libre	Cca	6	LC	LC	3mm	Aucun		
OM2	Descente Structure Serrée	B2ca	8	LC/APC	LC/APC				
OM3	Câble pour MPO à Structure Libre		12	LC Uniboot	LC Uniboot				
OM4			24	MTP® PRO Femelle	MTP® PRO Femelle				
OM5				MTP® PRO Mâle	MTP® PRO Mâle				
				MTP® PRO APC Femelle	MTP® PRO APC Femelle				
				MTP® PRO APC Mâle	MTP® PRO APC Mâle				
							Aucun		

PRÉ-CONNECTÉE

## Boîte à Fibre Lynx

Avec Dispositif de terminaison intérieur. Conçue pour applications FTTH. Composée de 1, 2 ou 4 fibres directement connectées au SC/APC à l'intérieur de la prise murale. Permet une installation rapide et en toute sécurité du rack de distribution à l'Unité à Logements Multiples. D'un côté, le câble de dérivation est connecté dans la boîte à l'aide d'adaptateurs SC/APC (sans raccord), et de l'autre, le câble de dérivation mini est ouvert avec un oeillet d'attelage. Mini Câble de Dérivation OS2 G657A2.

• ISO/IEC 11801; • EN 50173-1; • EN50575;  
• IEC 60794-2; • IEC 60332-1-[1,2]; • IEC 60754-[1,2];  
• IEC 61034-[1,2]; • ANSI/TIA-568-D; • ITU G657.



Il est possible de créer une configuration adaptée à vos besoins. Contactez notre équipe technique.

### SPÉCIFICATIONS

ITU	OS2 G657A2
Fibre	Fibres à structure serrée 250µm
Couleur	1 - Rouge / 2 - Bleu / 3 - Vert / 4 - Jaune
Revêtement	Couleur Blanc
Matériau	LSZH Class Dca

### INFORMATIONS LOGISTIQUES

Code	Catégorie	Mètres	Nombre de fibres/ adaptateurs SC Simplex	Boîtier Intérieur		Boîtier Extérieur		
				Taille (mm)	Poid (kg)	Quantité (un)	Taille (mm)	Poid (kg)
81701010020	G657A2	20	1					
81701010030	G657A2	30	1					
81701010040	G657A2	40	1					
81701010050	G657A2	50	1					
81701020020	G657A2	20	2					
81701020030	G657A2	30	2	265x255x55	0,6	16	540x400x300	8
81701020040	G657A2	40	2					
81701020050	G657A2	50	2					
81701040020	G657A2	20	4					
81701040030	G657A2	30	4					
81701040040	G657A2	40	4					
81701040050	G657A2	50	4					



## SÉPARATEUR

### Séparateur de Type

Le séparateur de circuit planaire à ondes lumineuses (PLC) est un type de dispositif de gestion de puissance optique qui est fabriqué à l'aide de technologie de guide d'ondes optique de silice. Il dispose d'une petite taille, d'une fiabilité élevée, d'une large diversité de longueur d'onde d'opération et d'une bonne uniformité entre voies. Particulièrement applicable au PON (EPON, GPON, BPON, FTTX, etc.)

pour connecter le répartiteur principal (MDF - main distribution frame) et l'équipement terminal et pour bifurquer le signal optique.

• GR-1209-CORE; • GR-1221-CORE



## BOÎTE

### Prise 2 Fibres

La Prise barpa est utilisée pour des réseaux d'accès FTTH, CATV et LAN. Pour l'utilisation à l'intérieur avec la fonction d'effectuer un joint mécanique ou une fusion. Avec une conception qui accueille 2 Adaptateurs et un système de blocage pour une protection pour une utilisation inadéquate. Couleur blanche.



Adaptateurs et pigtaills non inclus.

#### INFORMATIONS LOGISTIQUES

Code	1xN	Connecteur	Quantité (un)	Mesure Boîtier Intérieur (cm)
81441111102	1x2	SC/APC	1	215x140
81441111104	1x4	SC/APC	1	
81441111108	1x8	SC/APC	1	
81441111116	1x16	SC/APC	1	
81441111132	1x32	SC/APC	1	

#### INFORMATIONS LOGISTIQUES

Code	Poid Unitaire (kg)	Dimensions (mm)	Boîtier Intérieur		Boîtier Extérieur	
			Dimensions (mm)	Quantité (un)	Dimensions (mm)	Quantité (un)
81601010020	0.09	130x84x24	134x96x33	1	500x420x360	150

## BOÎTE

### Boîte de Terminaison 4 Fibres

La Boîte de Terminaison barpa est utilisée pour des réseaux d'accès FTTH, CATV et LAN. Pour l'utilisation à l'intérieur avec la fonction d'effectuer un joint mécanique ou une fusion. Avec une conception qui accueille 4 Adaptateurs. Couleur blanche.



Adaptateurs et pigtaills non inclus. Utiliser un adaptateur sans onglet.

#### INFORMATIONS LOGISTIQUES

Code	Poid Unitaire (kg)	Taille (mm)	Boîtier Intérieur		Boîtier Extérieur	
			Dimensions (mm)	Quantité (un)	Dimensions (mm)	Quantité (un)
81601010040	0.074	101x81x29	106x88x34	1	490x350x370	150

## BOÎTE

### Boîte de Distribution avec 8 Fibres

La Boîte de Distribution barpa est utilisée pour des réseaux d'accès FTTH, pour utilisation à l'intérieur / extérieur avec la fonction d'effectuer des joints mécaniques ou des fusions. Elle a un degré de protection IP65 et une clé de sécurité est utilisée pour des situations où il faut un plus grand nombre de fibres et un coût inférieur. Elle a une capacité maximum de 8 fibres. Couleur blanche.



#### INFORMATIONS LOGISTIQUES

Code	Poid Unitaire (kg)	Taille (mm)	Boîtier Intérieur		Boîtier Extérieur	
			Dimensions (mm)	Quantité (un)	Dimensions (mm)	Quantité (un)
81602010040	0.20	165x100x30	182x130x37	1	660x385x210	50

## BOÎTE

### Boîte de Distribution avec 12 Fibres

La Boîte de Distribution barpa est utilisée pour des réseaux d'accès FTTH, pour utilisation à l'intérieur / extérieur avec la fonction d'effectuer des joints mécaniques ou des fusions. Avec un degré de protection IP55 elle est utilisée pour des situations où il faut un plus grand nombre de fibres et un coût inférieur. Elle a une capacité maximum de 12 fibres. Couleur grise.



#### INFORMATIONS LOGISTIQUES

Code	Poid Unitaire (kg)	Taille (mm)	Boîtier Intérieur		Boîtier Extérieur	
			Dimensions (mm)	Quantité (un)	Dimensions (mm)	Quantité (un)
81602020120	0.345	197x110x43	233x126x50	1	560x270x255	20

## BOÎTE

### Boîte de Distribution avec 24 Fibres

La Boîte de Distribution barpa est utilisée pour des réseaux d'accès FTTH, pour utilisation à l'intérieur / extérieur avec la fonction d'effectuer des joints mécaniques ou des fusions ayant une capacité maximum de 24 fibres. Avec un degré de protection IP55 elle est utilisée pour des situations où il faut un plus grand nombre de fibres et un coût inférieur. Couleur grise.



#### INFORMATIONS LOGISTIQUES

Code	Poid Unitaire (kg)	Taille (mm)	Boîtier Intérieur		Boîtier Extérieur	
			Dimensions (mm)	Quantité (un)	Dimensions (mm)	Quantité (un)
81602020240	0.650	265x155x54	277x167x61	1	580x355x36	20

## BOÎTE

### Boîte de Terminaison avec 24 Fibres

La Boîte de Terminaison barpa est utilisée pour les réseaux d'accès FTTH pour l'interconnexion du câble extérieur. Pour utilisation à l'intérieur/extérieur avec la fonction d'effectuer des joints mécaniques ou des fusions, elle a une capacité maximale de 24 fibres. Avec un degré de protection IP65 elle est utilisée pour les situations où il faut un plus grand nombre de fibres et un coût inférieur. Couleur blanche.



#### INFORMATIONS LOGISTIQUES

Code	Poid Unitaire (kg)	Taille (mm)	Boîtier Intérieur		Boîtier Extérieur	
			Dimensions (mm)	Quantité (un)	Dimensions (mm)	Quantité (un)
81602030241	1.3	331x274x96	325x245x105	1	500x330x525	8

## BOÎTE

### Boîte de Distribution

Les Boîtes de Distribution barpa conviennent pour le montage au mur. Fournies avec un panneau avant facile et rapide à installer. Disponibles en SC duplex, SC Simplex et ST. Avec un matériel de haute qualité, chaque panneau comprend des cassettes de fusion préinstallées, 2 presse-étoupes un

symbole de «danger optique», 6 petits colliers de serrage, 4 ensembles de fixation et des couvercles blindés pour portes inutilisées. Couleur blanche.



#### INFORMATIONS LOGISTIQUES

Code	Description	Poid Unitaire (kg)	Dimensions (mm)	Taille (mm)	Quant. (un)	Boîtier Intérieur		Boîtier Extérieur	
						Dimensions (mm)	Quant. (un)	Dimensions (mm)	Quant. (un)
81602040200	12 SC Duplex								
81602040300	12 SC Simplex	5.0	434x383x56	450x400x75	1			470x420x270	3
81602040400	12 ST								

## BOÎTE

### Boîtier de Distribution Séparateur à Fixation Murale

Le Boîtier de Distribution Séparateur à Fixation Murale de barpa est un boîtier qui renferme les séparateurs PLC. Construction en acier avec Revêtement en Poudre Noire. Spécialement conçu pour la solution GPON de barpa.



Il est possible de créer une configuration adaptée à vos besoins. Contactez notre équipe technique.

Vous pouvez simplement acquérir ce produit, ou le personnaliser en fonction de vos besoins (avec les séparateurs et adaptateurs).

## INFORMATIONS LOGISTIQUES

Code	Connecteur	Quantité Boîtier Intérieur (un)	Mesure Boîtier Intérieur (cm)
81602050320	SC Simplex	1	35x22x10

## ACCESSOIRES

### Cassette de Fusion avec 12 Fusions

La Cassette de Fusion barpa accueille jusqu'à 12 fusions, avec un design unique qui permet de les retirer sans interférer avec le système restant, ce qui facilite l'insertion de nouvelles cassettes. Couleur blanche.



## INFORMATIONS LOGISTIQUES

Code	Poid Unitaire (kg)	Dimensions (mm)	Boîtier Intérieur		Boîtier Extérieur	
			Dimensions (mm)	Quantité (un)	Dimensions (mm)	Quantité (un)
81420100000	0.061	155x92x11	250x160x100	20	500x34x310	240

## ACCESSOIRES

### Couvercle Blindé

Le Couvercle Blindé est utilisé pour protéger le panneau de brassage de fibre de la poussière.



## ACCESSOIRES

### Support d'Épissures avec Ruban Adhésif

Le Support d'Épissures Fusion de barpa dispose d'une capacité pouvant aller jusqu'à 24 protections d'épissure de 45 mm ou 60 mm. Ce produit consiste en une base avec des coussinets auto-adhésifs de 3M® permettant sa fixation à une surface lisse et une couverture pour enregistrer les IDs de chaque noyau de fibre.

• ISO/IEC 11801; • EN 50173-1.



## INFORMATIONS LOGISTIQUES

Code	Description	Taille (mm)	Boîtier Intérieur		Boîtier Extérieur	
			Quantité (un)	Dimensions (mm)	Quantité (un)	Dimensions (mm)
81430200000	SC Duplex	10.2x34.5x12.5	12	455x455x250	1200	
81430100000	SC Simplex	10.2x21.5x12.5	12	455x455x250	1800	
81430300000	ST	Ø11.6x10.7	12	455x455x250	2400	

## INFORMATIONS LOGISTIQUES

Code	Capacité	Quantité (un)	Mesure Boîtier Intérieur (cm)
81420200000	24 fibres	10	210 x 110 x 40

## ACCESSORIES

# Cassettes Ultra Haute Densité

Les cassettes barpa UHD sont conçues pour être installées sur barpa UHD. Utilisées pour gérer les terminaisons optiques en 8F ou 12F, ces cassettes peuvent être livrées déjà préconfigurées ou vides pour l'épissure. De design particulier, ces cassettes sont faciles à installer et à retirer.

• ISO/IEC 11801; • EN 50173-1; • IEC 61754-1;  
• ANSI/TIA-568.3-E;



Il est possible de créer une configuration adaptée à vos besoins. Contactez notre équipe technique.



## INFORMATIONS LOGISTIQUES

Code	Description	Inner Box			Outer Box			Quantité (un)
		Taille (mm)	Poid Brut (kg)	Poid Net (kg)	Taille (mm)	Poid Brut (kg)	Poid Net (kg)	
81504081012	MTP®-LC 8F G657A1 Polarité B	190x100x18	0,070	0,050	395x180x230	3,100	2,800	36
81504082012	MTP®-LC 8F OM3 Polarité B	190x100x18	0,070	0,050	395x180x230	3,100	2,800	36
81504083012	MTP®-LC 8F OM4 Polarité B	190x100x18	0,070	0,050	395x180x230	3,100	2,800	36
81504084012	MTP®-LC 8F OM5 Polarité B	190x100x18	0,070	0,050	395x180x230	3,100	2,800	36
81504121011	MTP®-LC 12F G657A1 Polarité U1	190x100x18	0,100	0,080	395x180x230	4,200	3,900	36
81504122011	MTP®-LC 12F OM3 Polarité U1	190x100x18	0,100	0,080	395x180x230	4,200	3,900	36
81504123011	MTP®-LC 12F OM4 Polarité U1	190x100x18	0,100	0,080	395x180x230	4,200	3,900	36
81504124011	MTP®-LC 12F OM5 Polarité U1	190x100x18	0,100	0,080	395x180x230	4,200	3,900	36
81504121030	Cassette de Fusion avec 12 Adaptateurs LC OS2	190x100x18	0,090	0,070	395x180x230	3,800	3,500	36
81504122030	Cassette de Fusion avec 12 Adaptateurs LC OM3	190x100x18	0,090	0,070	395x180x230	3,800	3,500	36
81504123030	Cassette de Fusion avec 12 Adaptateurs LC OM4	190x100x18	0,090	0,070	395x180x230	3,800	3,500	36
81504124030	Cassette de Fusion avec 12 Adaptateurs LC OM5	190x100x18	0,090	0,070	395x180x230	3,800	3,500	36

cuiivre



Cliquez sur la gamme de produits que vous souhaitez découvrir.

Si vous souhaitez consulter le guide de cuiivre, rendez-vous à la page suivante.



	CATÉGORIE/CLASSE	CÂBLE	CORDON DE BRASSAGE	MODULE	PANNEAU DE BRASSAGE	FICHE RJ45	PLAQUES FRONTALES, OUTILS, ACCESSOIRES
BLINDÉ	CAT.8 CLASSE I 40 GB / 2000MHZ	Cat8 SF/FTP - LSZH 22 AWG - 0,62mm	Cat8 S/FTP LSZH 1m à 3m	Cat8 STP	Panneau de Brassage Vide 12 et 24 Portes	Fiche RJ45 Cat8 STP	Ruban de Cuivre
	CAT.7 CLASSE F 600MHZ & CAT.7A CLASSE FA 1000MHZ	Cat7A S/FTP - LSZH 23 AWG - 0,56mm  Cat7 S/FTP - LSZH 23 AWG - 0,56 mm					Protection Anti-poussière pour Panneau de brassage
	CAT. 6A CLASSE EA 500 MHZ	Cat6A S/FTP - PE 23 AWG - 0,56mm	Cat6A S/FTP LSZH 0,15m à 50m	Cat6A STP	Cat6A STP 24 Portes 1U IDC 90°	Fiche The Lyra RJ45 Cat6A STP	Velcro
		Cat6A S/FTP - LSZH 23 AWG - 0,56mm			Panneau de Brassage Vide 12 et 24 Portes		
		Cat6A U/FTP - LSZH 23 AWG - 0,56mm					
		Cat6A U/FTP - LSZH Double Gaine 23 AWG - 0,56mm					
CAT. 6 CLASSE E 250 MHZ	Cat6 S/FTP - PE 23 AWG - 0,56mm	Cat6 S/FTP LSZH 0,15m à 50m	Cat6 STP	Cat6 STP 24 Portes 1U IDC 90°		Outil de Sertissage pour Module RJ45	
	Cat6 U/FTP - LSZH 23 AWG - 0,56mm			Panneau de Brassage Vide 12 et 24 Portes			
	Cat6 U/FTP - PE 23 AWG - 0,56mm						
CAT. 3				Cat3 25, 50 Portes 1U			
NON BLINDÉ	CAT.6A CLASSE EA 500 MHZ	Cat6A U/UTP - LSZH 23 AWG - 0,58mm	Cat6A UTP PUR 0,25m à 5m	Cat6A UTP	Cat6A UTP 24 Portes 1U IDC 180°		45x45 pour RJ45 1/2 ports
		Cat6A U/UTP Extreme LSZH 23 AWG - 0,57mm	Cat6A U/UTP LSZH 0,15m à 50m	Cat6A UTP 90°/180°	Panneau de Brassage Vide 12 et 24 Portes		Inclinée 45x45 pour RJ45 1/2 ports
		Cat6A U/UTP - PE 23 AWG - 0,565mm					
	CAT.6 CLASSE E 250 MHZ	Cat6 U/UTP - LSZH 23 AWG - 0,55mm	Cat6 U/UTP LSZH 0,15m à 50m	Cat6 UTP	Cat6 UTP 24 Portes 1U IDC 180°		Style américain Plaque frontale 120
		Cat6 U/UTP - LSZH 24 AWG					
		Cat6 U/UTP - PE avec Gel 23 AWG - 0,55mm					
Cat6 U/UTP - PE 23 AWG - 0,565mm				Cat6 UTP 90°/180°	Panneau de Brassage Vide 12 et 24 Portes	Rail DIN	
	Cat6 U/UTP PVC 24 AWG						

# guide de cuivre

 Cliquez sur le produit que vous souhaitez découvrir.

## CÂBLE

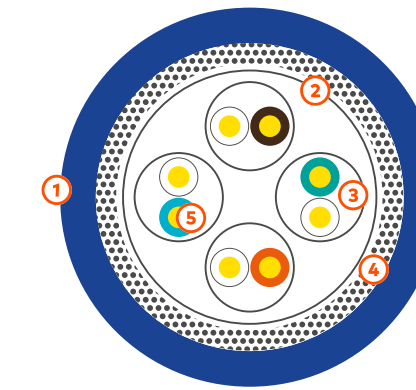

# Cat8.1 SF/FTP - LSZH 22 AWG

Performance spécifiée jusqu'à 2000 MHz. Paires de feuilles individuelles avec feuille S extérieure. Marquage des câbles de longueur décroissante - L'identification facile des câbles réduit le temps d'installation et les chutes de câbles. Conçu pour prendre en charge tous les protocoles de classe I y compris 25/40GBASE-T. Prend en charge l'alimentation Ethernet (PoE), Power Over Ethernet Plus (PoE+), High Power Power Over Ethernet (PoE++) et 4 paires Power Over Ethernet à 4 paires (4PPoE) Applications.

**PERFORMANCE ÉLECTRIQUE** • ISO/IEC 11801; • EN 50173; • EN 50288-12-1; • ANSI/TIA-568.2-D;

**RÉACTION AU FEU** IEC 60332-1; • IEC 60754-2; • IEC 61034-2; • EN 50399; • EN 50575;

**POE** • IEEE 802.3bt PoE Type 1, 2, 3 et 4.



- 1 Gaine extérieure
- 2 Al/Mylar
- 3 Al/Mylar
- 4 Tresse
- 5 Conducteur

## SPÉCIFICATIONS

Gaine	D.O. Extérieur	8,20 ± 0,35mm
	Matériau	LSZH (respecte RoHS)
	Couleur	Bleu (RAL 5002)
	1-100MHz - Impédance ( $\Omega$ )	100±15
	100-250MHz - Impédance ( $\Omega$ )	100±22
	250-2000MHz - Impédance ( $\Omega$ )	100±25
	1-2000MHz - Vitesse de propagation (%) - NVP	76

## INFORMATIONS LOGISTIQUES

Code	Type d'emballage	Taille (mm)	Poid brut (kg)	Poid Net (kg)	Quantité (m)	Classe CPR
82226427030B2	Bobine	400x400x300	25	23	305	B2ca-s1a,d0,a1

## CÂBLE

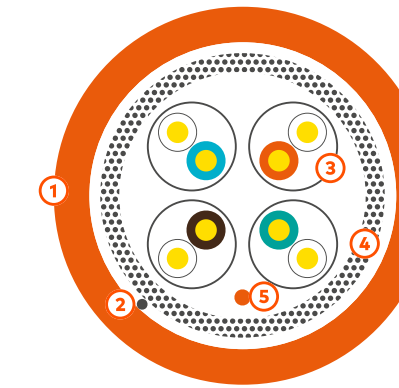
# Cat7A S/FTP - LSZH 23 AWG - 0,56mm

Ce Câble a un blindage peer to peer ainsi qu'une maille métallique qui permet d'améliorer considérablement la qualité de la transmission. Ce Câble est conçu pour prendre en charge tous les protocoles de classe FA, y compris 10GBASE-T, avec des performances allant jusqu'à 1000 MHz. Utilisé pour les backbones et la distribution horizontale.

• ISO/IEC 11801; • ISO/IEC 61156-5; • EN 50288-9-1;  
• EN 50173; • IEC 60332-3-24; • IEC 60754; • IEC 61034;  
• YD/T 1019; • EN 50575.



Couleurs et configurations non standard disponibles sur demande. Disponible en différentes classes CPR. Veuillez spécifier lors de votre demande.



- 1 Revêtement Extérieur
- 2 Fil d'Ouverture
- 3 Feuille d'Aluminium
- 4 Maille Métallique
- 5 Drain Terre

## SPÉCIFICATIONS

Revêtement	Diamètre Extérieur (mm)	7.8 ± 0.5
	Matériau	LSZH (respecte RoHS)
	Couleur	Orange (RAL2003)
1-100MHz - Impédance ( $\Omega$ )		100 ± 15
100-250MHz - Impédance ( $\Omega$ )		100 ± 18
250-1000MHz - Impédance ( $\Omega$ )		100 ± 25
1-1000MHz - Vitesse de propagation (%) - NVP		74

## INFORMATIONS LOGISTIQUES

Code	CPR - Classe	Type d'Emballage	Dimension Emballage (mm)	Poid Brut (kg/item)	Poid Net (kg/item)	Quantité (m)
82225421030C1	Cca - s1, d1, a1	Bobine	Ø380x240	19	17.5	305
82225421050C1	Cca - s1, d1, a1	Bobine	Ø380x390	31	28.5	500

## CÂBLE

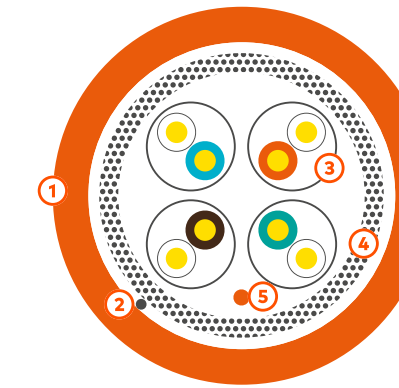
### Cat7 S/FTP - LSZH 23 AWG - 0,56 mm

Ce Câble a un blindage peer to peer ainsi qu'une maille métallique qui permet d'améliorer considérablement la qualité de la transmission. Avec une performance maximale de 600 MHz ce câble est conçu pour prendre en charge tous les protocoles de classe F, y compris 10GBASE-T. Utilisé pour les backbones et la distribution horizontale.

• ISO/IEC 11801; • ISO/IEC 61156-5; • EN 50288-4-1;  
• EN 50173-1; • IEC 60332-1; • IEC 60754-2; • IEC 61034;  
• YD/T 1019; • EN 50575.



Couleurs et configurations non standard disponibles sur demande. Disponible en différentes classes CPR. Veuillez spécifier lors de votre demande.



- 1 Revêtement Extérieur
- 2 Fil d'Ouverture
- 3 Feuille d'Aluminium
- 4 Maille Métallique
- 5 Drain Terre

## SPÉCIFICATIONS

Revêtement	Diamètre Extérieur (mm)	7.8 ± 0.5
	Matériau	LSZH (respecte RoHS)
	Couleur	Orange (RAL2003)
1-100MHz - Impédance ( $\Omega$ )		100 ± 15
100-250MHz - Impédance ( $\Omega$ )		100 ± 18
250-600MHz - Impédance ( $\Omega$ )		100 ± 25
1-600MHz - Vitesse de propagation (%) - NVP		74

## INFORMATIONS LOGISTIQUES

Code	CPR - Classe	Type d'Emballage	Dimension Emballage (mm)	Poid Brut (kg/item)	Poid Net (kg/item)	Quantité (m)
82224421030C1	Cca - s1a, d1, a1	Bobine	Ø380x240	19	17.5	305
82224421050C1	Cca - s1a, d1, a1	Bobine	Ø380x390	31	28.5	500

## CÂBLE

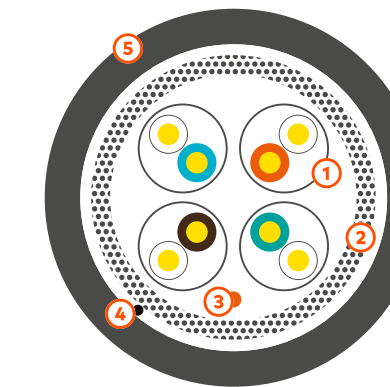
# Cat6A S/FTP - PE 23 AWG - 0,56mm

Avec une performance maximale de 500 MHz ce câble est conçu pour prendre en charge tous les protocoles de classe EA, y compris 10GBASE-T.

• ISO/IEC 11801; • ISO/IEC 61156-5; • EN 50288-4-1;  
• EN 50173-1; • IEC 60332-1; • IEC 60754-2; • IEC 61034;  
• YD/T 1019; • ANSI-TIA-568-C.2; • EN 50575.



Couleurs et configurations spéciales disponibles après confirmation.



- 1 Feuille d'Aluminium
- 2 Maille Métallique
- 3 Drain Terre
- 4 Fil d'Ouverture
- 5 Revêtement Extérieur

## SPÉCIFICATIONS

Revêtement	Diamètre Extérieur (mm)	7.6 ± 0.5
	Matériau	LDPE (respecte RoHS)
	Couleur	Noir (RAL9005)
1-500MHz - Impédance ( $\Omega$ )		100 ± 15
1-500MHz - Vitesse de propagation (%) - NVP		74

## INFORMATIONS LOGISTIQUES

Code	CPR - Classe	Type d'Emballage	Dimension Emballage (mm)	Poid Brut (kg/item)	Poid Net (kg/item)	Quantité (m)
82223434050	Fca	Bobine	Ø380x390	29.5	27.0	500

## CÂBLE

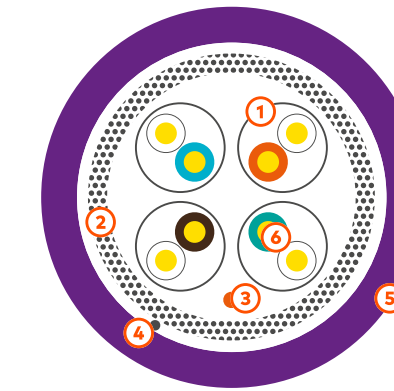
# Cat6A S/FTP - LSZH 23 AWG - 0,56mm

Le Câble a un blindage peer to peer qui permet d'améliorer considérablement la qualité du permanent link ou du canal. Avec des performances allant jusqu'à 500 MHz et 10G, il a été conçu pour supporter PoE, voix, vidéo et Gigabit Ethernet.

• ISO/IEC 11801; • ISO/IEC 61156-5; • EN 50288-4-1;  
• EN 50173-1; • IEC 60332-1; • EN 50575; • IEC 60754-2;  
• IEC 61034; • YD/T 1019; • ANSI-TIA-568-C.2;  
• IEC 60332-3A.



Couleurs et configurations spéciales disponibles après confirmation.



- 1 Feuille d'Aluminium
- 2 Maille Métallique
- 3 Drain Terre
- 4 Fil d'Ouverture
- 5 Revêtement Extérieur

## SPÉCIFICATIONS

Revêtement	Diamètre Extérieur (mm)	7.6 ± 0.5
	Matériau	LSZH (respecte RoHS)
	Couleur	Mauve (RAL4005)
1-250MHz - Impédance ( $\Omega$ )		100 ± 15
250-500MHz - Impédance ( $\Omega$ )		100 ± 22
1-500MHz - Vitesse de propagation (%) - NVP		74

## INFORMATIONS LOGISTIQUES

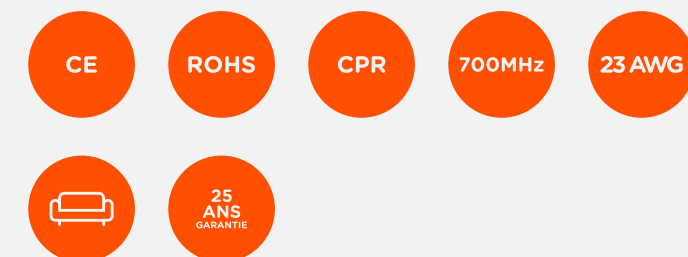
Code	CPR - Classe	Type d'Emballage	Dimension Emballage (mm)	Poid Brut (kg/item)	Poid Net (kg/item)	Quantité (m)
82223422050C1	Cca - s1, d1, a1	Bobine	Ø380x390	30.3	27.8	500
82223422050B2	B2ca - s1a, d1, a1	Drum	Ø380x390	30.3	27.8	500

## CÂBLE

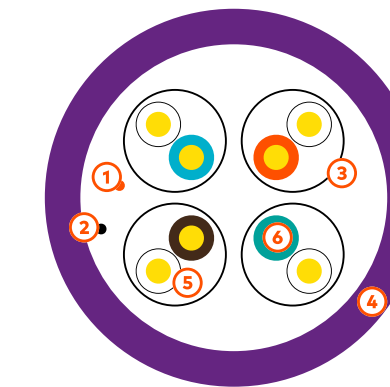
# Cat6A U/FTP - LSZH 23 AWG - 0,56mm - 700 MHz

Le Câble a un blindage peer to peer qui permet d'améliorer considérablement la qualité du permanent link ou du canal. Ce Câble a été conçu pour supporter les protocoles Class EA y compris 10GBASE-T, avec une performance jusqu'à 700MHz, testée en laboratoire indépendant.

• ISO/IEC 11801 • ISO/IEC 61156-5 • EN 50288-4-1  
• EN 50173-1 • IEC 60332-1 • IEC 60754-2 • IEC 61034  
• YD/T 1019 • ANSI-TIA-568-C.2; • EN 50575;  
• IEC 60332-3A.



Couleurs et configurations non standard disponibles sur demande. Disponible en différentes classes CPR. Veuillez spécifier lors de votre demande.



- 1 Drain Terre
- 2 Fil d'Ouverture
- 3 Feuille d'Aluminium
- 4 Revêtement Extérieur
- 5 Revêtement Intérieur
- 6 Conducteur

## SPÉCIFICATIONS

Revêtement	Diamètre Extérieur (mm)	7.4 ± 0.5
	Matériau	LSZH (respecte RoHS)
	Couleur	Mauve (RAL4005)
1-250MHz - Impédance ( $\Omega$ )		100 ± 15
250-500MHz - Impédance ( $\Omega$ )		100 ± 22
1-500MHz - Vitesse de propagation (%) - NVP		74

## INFORMATIONS LOGISTIQUES

Code	CPR - Classe	Type d'Emballage	Dimension Emballage (mm)	Poid Brut (kg/item)	Poid Net (kg/item)	Quantité (m)
82223222030D1	Dca - s1, d2, a1	Bobine	Ø380x240	16.5	15	305
82223222050D1	Dca - s1, d2, a1	Bobine	Ø380x390	27	24.5	500
82223222050C1	Cca - s1a,d1,a1	Bobine	Ø380x390	27	24.5	500
82223222100C1	Cca - s1a, d1, a1	Bobine	Ø570x300	61	57.3	1000

## CÂBLE

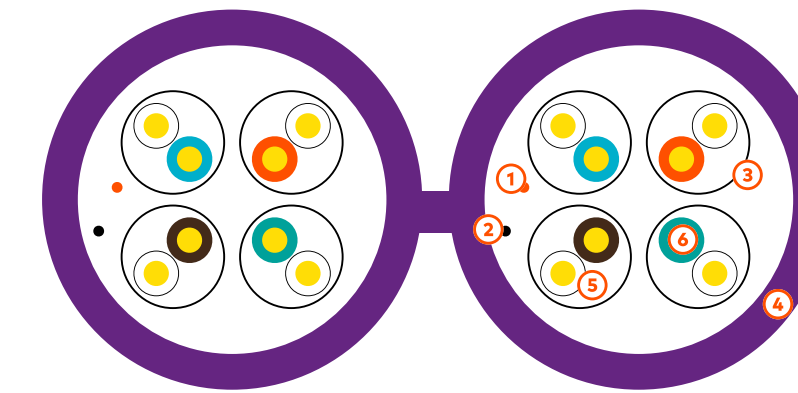
# Cat6A U/FTP - LSZH Duplex 23 AWG 0,56mm - 700 MHz

Le Câble a un blindage peer to peer qui permet d'améliorer considérablement la qualité du permanent link ou du canal. Ce Câble a été conçu pour supporter les protocoles Class EA y compris 10GBASE-T, avec une performance jusqu'à 700MHz, testée en laboratoire indépendant.

• ISO/IEC 11801 • ISO/IEC 61156-5 • EN 50288-4-1;  
• EN 50173 • EN 50575 • YD/T 1019 • ANSI-TIA-568-D.2  
• IEC 60332-1-[1,2] • IEC 60754-[1,2] • IEC 61034-[1,2];  
• IEC 60332-3A.



Couleurs et configurations non standard disponibles sur demande. Disponible en différentes classes CPR. Veuillez spécifier lors de votre demande.



- 1 Drain Terre
- 2 Fil d'Ouverture
- 3 Feuille d'Aluminium
- 4 Revêtement Extérieur
- 5 Revêtement Intérieur
- 6 Conducteur

## SPÉCIFICATIONS

Revêtement	Diamètre Extérieur (mm)	(7.4-16.0) ± 0.5
	Matériau	LSZH (respecte RoHS)
	Couleur	Mauve (RAL4005)
	1-250MHz - Impédance ( $\Omega$ )	100 ± 15
	250-500MHz - Impédance ( $\Omega$ )	100 ± 22
	1-500MHz - Vitesse de propagation (%) - NVP	74

## INFORMATIONS LOGISTIQUES

Code	CPR - Classe	Type d'Emballage	Dimension Emballage (mm)	Poid Brut (kg/item)	Poid Net (kg/item)	Quantité (m)
82223222050C1-2	Cca - s1a, d1, a1	Bobine	500x200x360	60	54.5	500



## CÂBLE

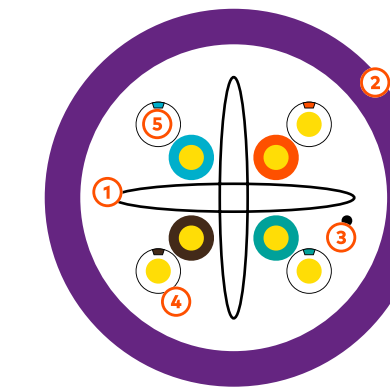
# Cat6A U/UTP - LSZH 23 AWG - 0,58mm

Le Câble barpa Cat6A non blindé a une grande performance pour votre permanent-link ou canal. Ce Câble a été projeté pour supporter tous les protocoles de la Classe Class EA y compris 10GBASE-T, avec une performance allant jusqu'à 500MHz.

• ISO/IEC 11801; • ISO/IEC 61156-5; • EN 50288-4-1;  
• EN 50173-1; • IEC 60332-1; • IEC 60754-2; • IEC 61034;  
• YD/T 1019; • ANSI-TIA-568-C.2; • EN 50575;  
• IEC 60332-3A.



Couleurs et configurations non standard disponibles sur demande. Disponible en différentes classes CPR. Veuillez spécifier lors de votre demande.



- 1 Guide Croisé
- 2 Revêtement Extérieur
- 3 Fil d'Ouverture
- 4 Revêtement Intérieur
- 5 Conducteur

## SPÉCIFICATIONS

Revêtement	Diamètre Extérieur (mm)	7.1 ± 0.4
	Matériau	LSZH (respecte RoHS)
	Couleur	Mauve (RAL4005)
1-500MHz - Impédance (Ω)		100 ± 15
1-500MHz - Vitesse de propagation (%) - NVP		68

## INFORMATIONS LOGISTIQUES

Code	CPR - Classe	Type d'Emballage	Dimension Emballage (mm)	Poid Brut (kg/item)	Poid Net (kg/item)	Quantité (m)
82223122030D1	Dca - s2, d2, a1	Bobine em Boîte	375x335x375	16.5	14.5	305
82223122050D1	Dca - s2, d2, a1	Bobine	Ø380x320	25.7	23.7	500
82223122050B1	B2ca - s1, d2, a1	Bobine	Ø380x320	25.7	23.7	500

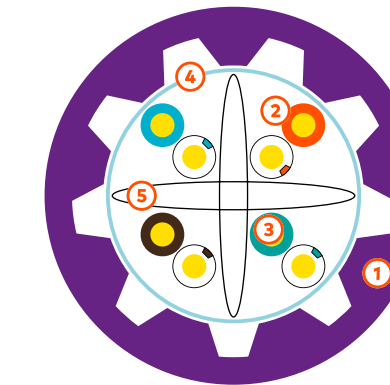



## CÂBLE

# Extreme Cat6A U/UTP - LSZH 23 AWG - 0,57mm

Certifié par le laboratoire «Force» dans la catégorie "Permanent Link" qui inclut les paramètres de Alien Crosstalk (PS ANEXT et PS AACR-F). Performance spécifiée jusqu'à 500MHz. Câble avec marquage de métrage descendant permettant de réduire le gaspillage et le temps d'installation. Conçu pour prendre en charge les protocoles Class EA y compris 10GBASE-T.

**PERFORMANCE ÉLECTRIQUE** • ISO/IEC 11801;  
• IEC 61156-5; • EN50173; • ANSI/TIA-568-D; • UL444.  
**RÉACTION AU FEU** • EN 60754-2:2014;  
• EN 61034-2:2005+A1:2014; • EN 50575:2014+A1:2016;  
• EN 60332-1-2:2004+A1:2015+A11:2016;  
• EN 50399:2011+A1:2016; • RoHS.  
**POE** • IEEE 802.3bt PoE Type 1, 2, 3 et 4.



- 1 Revêtement Extérieur
- 2 Revêtement Intérieur
- 3 Conducteur
- 4 Ruban PET
- 5 Guide Croisé

## SPÉCIFICATIONS

Revêtement	Diamètre Extérieur (mm)	8,6±0,30mm
	Matériau	FR-LSZH (respecte RoHS)
	Couleur	Mauve (RAL4005)
1-500MHz - Impédance ( $\Omega$ )		100 ± 15
1-500MHz - Vitesse de propagation (%) - NVP		68

## INFORMATIONS LOGISTIQUES

Code	CPR - Class	Type d'Emballage	Dimension Emballage (mm)	Poid Brut (kg/item)	Poid Net (kg/item)	Quantité (m)
82223122050B3	B2ca-s1a,d0,a1	Bobine	550x550x230	34	32	500

## CÂBLE

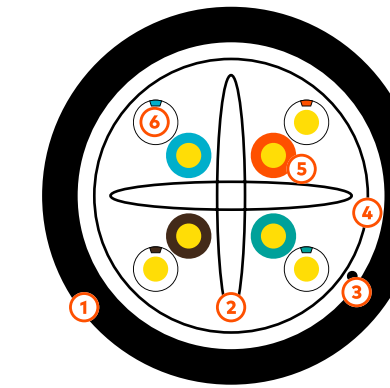
### Cat6A U/UTP - PE 23 AWG - 0,565mm

Le Câble barpa Cat6 non blindé renforcé a une grande performance pour votre permanent-link ou canal pour utilisation à l'extérieur. Ce Câble a été projeté pour supporter tous les protocoles de la Classe Class EA y compris 10GBASE-T, avec une performance allant jusqu'à 500MHz.

• ISO/IEC 11801; • ISO/IEC 61156-5; • EN 50288-4-1;  
• EN 50173-1; • IEC 60332-1; • IEC 60754-2; • IEC 61034;  
• YD/T 1019; • ANSI-TIA-568-C.2; • EN 50575;  
• IEC 60332-1; • IEC 60754-2; • IEC 61034.



Couleurs et configurations spéciales disponibles après confirmation.



- 1 Revêtement Extérieur
- 2 Guide Croisé
- 3 Fil d'Ouverture
- 4 Ruban PET
- 5 Revêtement Intérieur
- 6 Conducteur

## SPÉCIFICATIONS

Revêtement	Diamètre Extérieur (mm)	6.9 ± 0.5
	Matériau	LDPE (respecte RoHS)
	Couleur	Noir (RAL9005)
1-500MHz - Impédance ( $\Omega$ )		100 ± 15
1-500MHz - Vitesse de propagation (%) - NVP		69

## INFORMATIONS LOGISTIQUES

Code	CPR - Classe	Type d'Emballage	Dimension Emballage (mm)	Poid Brut (kg/item)	Poid Net (kg/item)	Quantité (m)
82223134050	Fca	Bobine	Ø380x320	24	22	500

## CÂBLE

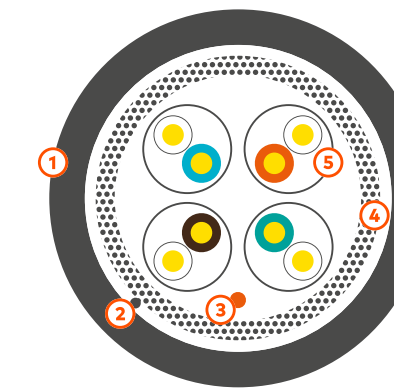
### Cat6 S/FTP - PE 23 AWG - 0,56mm

Le Câble, principalement pour l'extérieur, possède un blindage peer to peer et une maille métallique qui permet d'améliorer la qualité de votre permanent-link. Avec une performance maximale de 250MHz (en atteignant 550MHz) et 1G, il a été conçu pour supporter voix, vidéo et Gigabit Ethernet.

• ISO/IEC 11801; • ISO/IEC 61156-5; • EN 50288-6-1;  
• EN 50173-1; • IEC 60332-1; • IEC 60754-2; • IEC 61034;  
• YD/T 1019; • ANSI-TIA-568-C.2; • EN 50575.



Couleurs et configurations spéciales disponibles après confirmation.



- 1 Revêtement Extérieur
- 2 Fil d'Ouverture
- 3 Drain Terre
- 4 Maille Métallique
- 5 Feuille d'Aluminium

## SPÉCIFICATIONS

Revêtement	Diamètre Extérieur (mm)	7.6 ± 0.5
	Matériau	LPDE (respecte RoHS)
	Couleur	Noir (RAL9005)
1-250MHz - Impédance ( $\Omega$ )		100 ± 15
1-250MHz - Vitesse de propagation (%) - NVP		74

## INFORMATIONS LOGISTIQUES

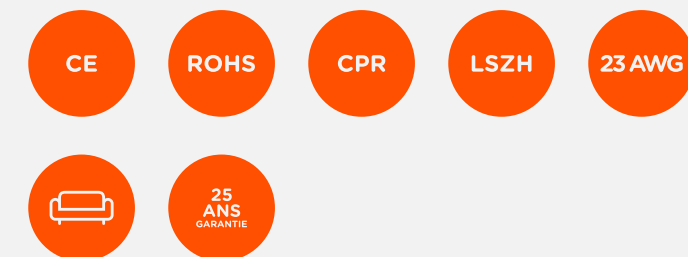
Code	CPR - Classe	Type de Emballage	Dimension Emballage (mm)	Poid Brut (kg/item)	Poid Net (kg/item)	Quantité (m)
82222434050	Fca	Bobine	Ø380x385	27	24.5	500

## CÂBLE

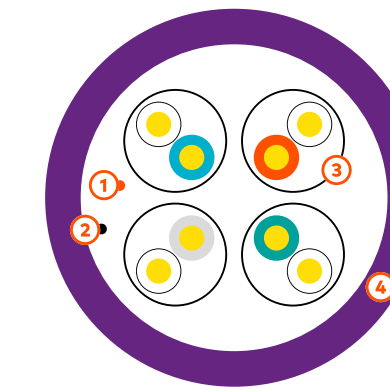
### Cat6 U/FTP - LSZH 23 AWG - 0,56mm

Ce Câble a un blindage peer to peer qui permet d'améliorer considérablement la qualité du permanent link ou du canal. Avec une performance maximale de 250 (allant jusqu'à 550MHz) et 1G, il a été conçu pour supporter PoE, voix, vidéo et Gigabit Ethernet.

• ISO/IEC 11801; • ISO/IEC 61156-5; • EN 50288-6-1;  
• EN 50173-1; • IEC 60332-1; • IEC 60754-2; • IEC 61034;  
• YD/T 1019; • ANSI-TIA-568-C.2; • EN 50575;  
• IEC 60332-3A.



Couleurs et configurations non standard disponibles sur demande. Disponible en différentes classes CPR. Veuillez spécifier lors de votre demande.



- 1 Drain Terre
- 2 Fil d'Ouverture
- 3 Feuille d'Aluminium
- 4 Revêtement Extérieur

## SPÉCIFICATIONS

Revêtement	Diamètre Extérieur (mm)	7.3 ± 0.4
	Matériau	LSZH (respecte RoHS)
	Couleur	Mauve (RAL4005)
1-250MHz - Impédance ( $\Omega$ )		100 ± 15
1-250MHz - Vitesse de propagation (%) - NVP		74

## INFORMATIONS LOGISTIQUES

Code	CPR - Classe	Type d'Emballage	Dimension Emballage (mm)	Poid Brut (kg/item)	Poid Net (kg/item)	Quantité (m)
82222222030D1	Dca - s1, d2, a1	Reel en Boîte	375x335x375	17	15	305
82222222100D1	Dca - s1, d2, a1	Bobine	Ø570x325	53.5	49	1000

## CÂBLE

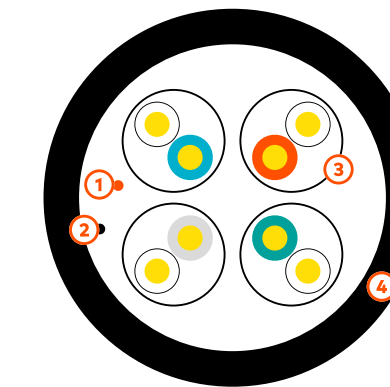
### Cat6 U/FTP - PE 23 AWG - 0,56mm

Ce Câble a un blindage peer to peer qui permet d'améliorer considérablement la qualité du permanent link ou du canal. Avec une performance maximale de 250MHz (allant jusqu'à 550MHz) et 1G, il a été conçu pour supporter PoE, voix, vidéo et Gigabit Ethernet.

• ISO/IEC 11801; • ISO/IEC 61156-5; • EN 50288-6-1;  
• EN 50173-1; • IEC 60332-1; • IEC 60754-2; • IEC 61034;  
• YD/T 1019; • ANSI-TIA-568-C.2; • EN 50575.



Couleurs et configurations spéciales disponibles après confirmation.



- 1 Drain Terre
- 2 Fil d'Ouverture
- 3 Feuille d'Aluminium
- 4 Revêtement Extérieur

## SPÉCIFICATIONS

Revêtement	Diamètre Extérieur (mm)	7.3 ± 0.4
	Matériau	LDPE (respecte RoHS)
	Couleur	Noir (RAL9005)
1-250MHz - Impédance ( $\Omega$ )		100 ± 15
1-250MHz - Vitesse de propagation (%) - NVP		74

## INFORMATIONS LOGISTIQUES

Code	CPR - Classe	Type d'Emballage	Dimension Emballage (mm)	Poid Brut (kg/item)	Poid Net (kg/item)	Quantité (m)
82222234050	Fca	Bobine	Ø380x390	25.5	23	500

## CÂBLE

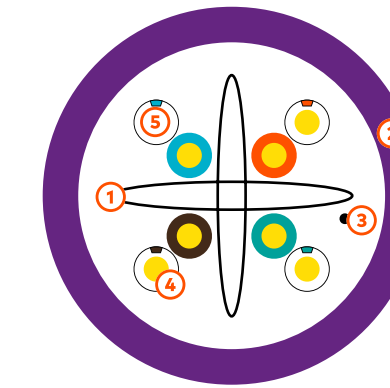
# Cat6 U/UTP - LSZH 23 AWG - 0,55mm

Ce Câble possède un haut rendement pour permanent link ou canal. Avec une performance maximale de 250MHz (allant jusqu'à 550MHz) et 1G, il a été conçu pour supporter PoE, voix, vidéo et Gigabit Ethernet.

• ISO/IEC 11801; • ISO/IEC 61156-5; • EN 50288-6-1;  
• EN 50173-1; • IEC 60332-1; • IEC 60754-2; • IEC 61034;  
• YD/T 1019; • ANSI-TIA-568-C.2; • IEC 60332-3A.



Couleurs et configurations non standard disponibles sur demande. Disponible en différentes classes CPR. Veuillez spécifier lors de votre demande.



- 1 Guide Croisé
- 2 Revêtement Extérieur
- 3 Fil d'Ouverture
- 4 Revêtement Intérieur
- 5 Conducteur

## SPÉCIFICATIONS

Revêtement	Diamètre Extérieur (mm)	6.0 ± 0.4
	Matériau	LSZH (respecte RoHS)
	Couleur	Mauve (RAL4005)
1-250MHz - Impédance (Ω)		100 ± 15
1-250MHz - Vitesse de propagation (%) - NVP		69

## INFORMATIONS LOGISTIQUES

Code	CPR - Classe	Type d'Emballage	Dimension Emballage (mm)	Poid Brut (kg/item)	Poid Net (kg/item)	Quantité (m)
82222122030D1	Dca - s2, d2, a1	Reel en Boîte	330x265x350	15	13	305
82222122050D1	Dca - s2, d2, a1	Bobine	Ø370x300	22.5	20.5	500
82222122100D1	Dca - s2, d2, a1	Bobine	Ø560x235	45.5	41	1000
82222122030C1	Cca - s1a, d1, a1	Reel en Boîte	330x265x350	15	13	305

## CÂBLE

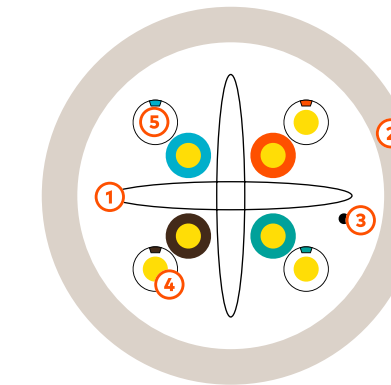
# Cat6 U/UTP - LSZH 24 AWG

Le câble Cat6 barpa non blindé offre des performances élevées pour votre liaison permanente ou canal. Ce câble prend en charge des performances allant jusqu'à 250 MHz et des débits de données allant jusqu'à 1G.

• ISO/IEC 11801; • ISO/IEC 61156-5; • EN 50288-6-1;  
• EN 50173-1; • IEC 60332-1; • IEC 60754-2; • IEC 61034;  
• YD/T 1019; • ANSI-TIA-568-C.2; • EN 50575;  
• IEC 60332-3A.



Couleurs et configurations non standard disponibles sur demande. Disponible en différentes classes CPR. Veuillez spécifier lors de votre demande.



- 1 Guide Croisé
- 2 Revêtement Extérieur
- 3 Fil d'Ouverture
- 4 Revêtement Intérieur
- 5 Conducteur

## SPÉCIFICATIONS

Revêtement	Diamètre Extérieur (mm)	5.4 ± 0.1
	Matériau	LSZH (respecte RoHS)
	Couleur	Blanc (RAL9010) ou Vert (RAL6018)
1-250MHz - Impédance ( $\Omega$ )		100 ± 15
1-250MHz - Vitesse de propagation (%) - NVP		69

## LOGISTIC INFORMATION

Code	Couleur	CPR - Classe	Type d'Emballage	Dimension Emballage (mm)	Poid Brut (kg/item)	Poid Net (kg/item)	Quantité (m)
82222145030D1	Blanc	Dca - s2, d2, a1	Reel en Boîte	330x265x350	14	12	305
82222146030D1	Vert	Dca - s2, d2, a1	Reel en Boîte	330x265x350	14	12	305
82222146100D1	Vert	Dca - s2, d2, a1	Bobine	560x200x240	45	40	1000

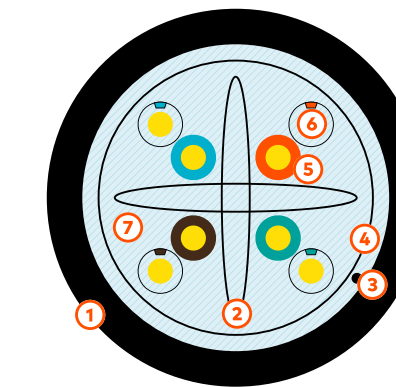


## CÂBLE

# Cat6 U/UTP - PE avec Gel 23 AWG - 0,55mm

Ce Câble possède un haut rendement pour permanent link ou canal. Avec une performance maximale de 250MHz et 1G, il a été conçu pour supporter PoE, voix, vidéo et Gigabit Ethernet Le Gel aide à repousser l'humidité, en améliorant ainsi la qualité du câble.

• ISO/IEC 11801; • ISO/IEC 61156-5; • EN 50288-6-1;  
• EN 50173; • YD/T 1019; • ANSI-TIA-568-C.2.



- 1 Revêtement Extérieur
- 2 Guide Croisé
- 3 Fil d'Ouverture
- 4 Ruban PET
- 5 Revêtement Intérieur
- 6 Conducteur
- 7 Gel

## SPÉCIFICATIONS

Revêtement	Diamètre Extérieur (mm)	1.12 ± 0.05
	Matériau	LDPE (respecte RoHS)
	Couleur	Noir (RAL9005)
1-250MHz - Impédance ( $\Omega$ )		100 ± 15
1-250MHz - Vitesse de propagation (%) - NVP		65

## INFORMATIONS LOGISTIQUES

Code	CPR - Classe	Type d'Emballage	Dimension Emballage (mm)	Poid Brut (kg/item)	Poid Net (kg/item)	Quantité (m)
82222144030	Fca	Bobine	Ø370x240	15	13	305

## CÂBLE

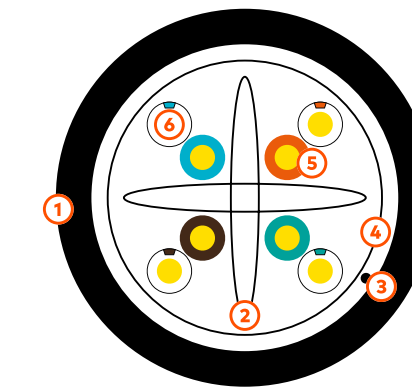
### Cat6 U/UTP - PE 23 AWG - 0,565mm

Utilisé surtout à l'extérieur, il présente un haut rendement pour permanent-link ou canal. Avec une performance de 250MHz (en atteignant 550MHz) et 1G, il a été conçu pour supporter PoE, voix, vidéo et Gigabit Ethernet.

• ISO/IEC 11801; • ISO/IEC 61156-5; • EN 50288-6-1;  
• EN 50173-1; • IEC 60332-1; • IEC 60754-2; • IEC 61034;  
• YD/T 1019; • ANSI-TIA-568-C.2. • EN 50575.



Couleurs et configurations spéciales disponibles après confirmation.



- 1 Revêtement Extérieur
- 2 Guide Croisé
- 3 Fil d'Ouverture
- 4 Ruban PET
- 5 Revêtement Intérieur
- 6 Conducteur

## SPÉCIFICATIONS

Revêtement	Diamètre Extérieur (mm)	6.4 ± 0.5
	Matériau	LDPE (respecte RoHS)
	Couleur	Noir (RAL9005)
1-250MHz - Impédance ( $\Omega$ )		100 ± 15
1-250MHz - Vitesse de propagation (%) - NVP		69

## INFORMATIONS LOGISTIQUES

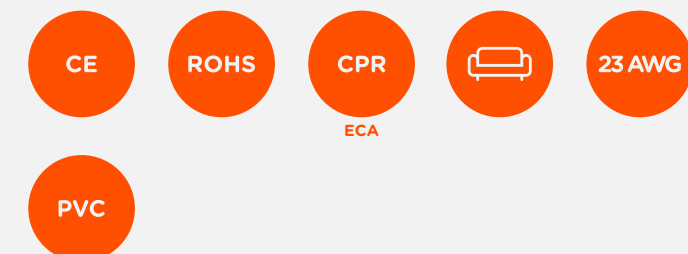
Code	CPR - Classe	Type d'Emballage	Dimension Emballage (mm)	Poid Brut (kg/item)	Poid Net (kg/item)	Quantité (m)
82222134050	Fca	Bobine	Ø370x320	24.0	21.5	500
82222134100	Fca	Bobine	Ø560x240	42.2	37.7	1000

## CÂBLE

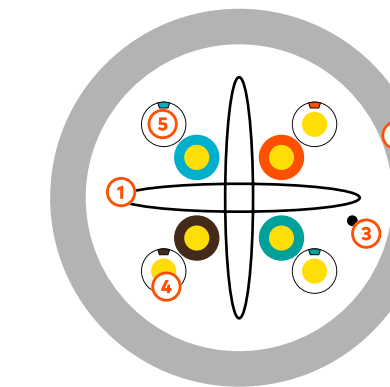
# Cat6 U/UTP PVC 24AWG

Utilisé dans des environnements moins exigeants, il possède un revêtement extérieur en PVC. Avec une performance de 250MHz et 1G, il a été conçu pour supporter PoE, voix, vidéo et Gigabit Ethernet.

**PERFORMANCE ÉLECTRIQUE** • ISO/IEC 11801; • EN 50173; • ANSI/ TIA-568-D; • ANSI/ TIA-568-D.2.  
**RÉACTION AU FEU** • IEC 60332-1-[1,2]; • EN 50575:2014; • EN 13501-6:2018.



Couleurs et configurations spéciales disponibles après confirmation. Disponible en ECA.



- 1 Guide Croisé
- 2 Revêtement Extérieur
- 3 Fil d'Ouverture
- 4 Revêtement Intérieur
- 5 Conducteur

## SPÉCIFICATIONS

Revêtement	Diamètre Extérieur (mm)	6.0 ± 0.4
	Matériau	PVC (respecte RoHS)
	Couleur	Gris (RAL7035)
1-250MHz - Impédance ( $\Omega$ )		100 ± 15
1-250MHz - Vitesse de propagation (%) - NVP		69

## INFORMATIONS LOGISTIQUES

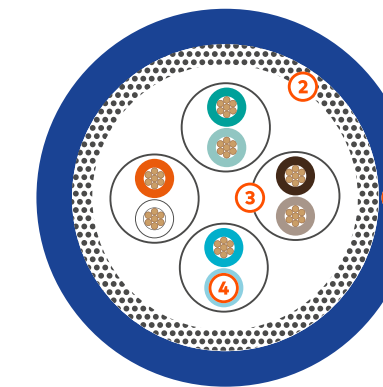
Code	CPR - Classe	Type d'Emballage	Dimension Emballage (mm)	Poid Brut (kg/item)	Poid Net (kg/item)	Quantité (m)
82222153030	Eca	Boîte	390x390x220	12,6	11,8	305
82222113100	Eca	Bobine	380x160x390	40,0	37,4	1000

## CORDONS DE BRASSAGE

# Cat8.1 S/FTP - LSZH 40 GB • 2000MHz

Flexible, pour une gestion efficace des connexions réseau, offre une protection maximale contre les interférences EMI/RFI. Avec 4x de vitesse et de fréquence que le Cat6A, le câble barpa Cat8.1 répond et dépasse les normes internationales pour Cat8 Classe I (2000MHz).

• ISO/IEC 11801; • EN 50173; • IEEE 802.3bt PoE Type 1, 2, 3 and 4; • ANSI/TIA-568.2-D



- 1 Revêtement Extérieur
- 2 Maille Métallique
- 3 Al/Mylar
- 4 Conducteur

## SPÉCIFICATIONS

Boîtier de fiche	UL 94V2 Polyester
Conecteur	8P8C Type mâle blindé
Diamètre intérieur du conducteur (AWG)	24
Gaine	LSZH
Diamètre extérieur (mm)	7,4 ± 0,3
Cycles d'accouplement / Durabilité	750

## INFORMATIONS LOGISTIQUES

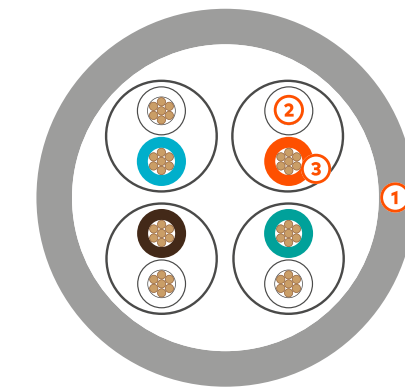
Code	Longueur (m)	Commande Minimale (MOQ)	Boîtier Intérieur			Boîtier Extérieur		
			Quantité (un)	Dimensions (mm)	Poid (kg)	Quantité (un)	Dimensions (mm)	Poid (kg)
82216423010	1	1	6	370x290x60	0,649	60	640x385x315	7,500
82216423020	2	1	4	370x290x60	0,667	40	640x385x315	7,600
82216423030	3	1	3	370x290x60	0,703	30	640x385x315	8,000

## CORDONS DE BRASSAGE

# Souple et Fin Cat6A

Flexible et mince, ce câble est conçu pour la gestion efficace des connexions réseau. Il répond et dépasse les normes internationales pour Cat 6A, Classe EA, offrant une fréquence de 500 MHz et prenant en charge des débits de données allant jusqu'à 10 G. Disponible en gris et dans différentes tailles standard.

• ANSI/TIA-568-C.2; • ISO/IEC 11801; • EN 50173;  
• IEC 61935-2.



- 1 Revêtement Extérieur
- 2 Conducteur
- 3 Revêtement Intérieur

## SPÉCIFICATIONS

Boîtier de fiche	UL 94V2 Polyester
Connecteur	8P8C Type mâle non blindé
Diamètre intérieur du conducteur (AWG)	30
Gaine	PUR
Diamètre extérieur (mm)	3,00 ± 0,15 mm

## INFORMATIONS LOGISTIQUES

Code	Longueur (m)	Color	Commande Minimale (MOQ)	Boîtier Intérieur			Boîtier Extérieur		
				Quantité (un)	Dimensions (mm)	Poid (kg)	Quantité (un)	Dimensions (mm)	Poid (kg)
82213141002	0,25	Gris (RAL 7035)	1	100	277x147x108	1,412	800	580x320x240	12,096
82213141005	0,5		1	80	277x147x108	1,340	640	580x320x240	11,520
82213141010	1		1	50	277x147x108	1,135	400	580x320x240	9,880
82213141015	1,5		1	40	277x147x108	1,094	320	580x320x240	9,552
82213141020	2		1	30	277x147x108	1,011	240	580x320x240	8,888
82213141030	3		1	25	277x147x108	1,099	200	580x320x240	9,592
82213141050	5		1	15	277x147x108	0,983	120	580x320x240	8,664

## CORDONS DE BRASSAGE

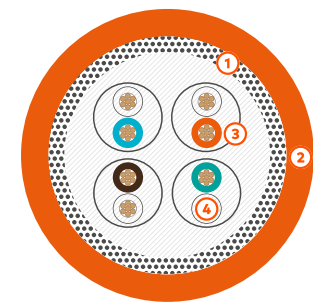
### Cat6A S/FTP LSZH

Le Patch Cord barpa catégorie 6A S/FTP appartient au système de câblage barpa de 10G, avec une performance maximale de 500MHz.

- ANSI/TIA-568-C.2; • ISO/IEC 11801;
- EN 50173; • IEC 61935-2.



Gris (RAL7035); • Jaune (RAL1018); • Bleu (RAL5017); • Vert (RAL6016); • Orange (RAL2008); • Rouge (RAL3028); • Noir (RAL9005). Couleurs, tailles et configurations spéciales disponibles après confirmation. Plus de 5m sans Certificat Delta.



- 1 Maille d'aluminium
- 2 Revêtement Extérieur
- 3 Feuille d'Aluminium
- 4 Conducteur

## SPÉCIFICATIONS

Matériau	Cuivre
Conducteur (AWG)	26
Diamètre du Câble (mm)	5.80 ± 0.02

## DÉCONSTRUCTION DU CODE - INFORMATION LOGISTIQUE

8 2 2 1 3 2 2 C M M M

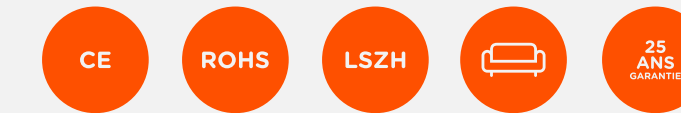
COULEUR	Gris	Jaune	Bleu	Vert	Orange	Rouge	Noir	Blanc							
C	1	2	3	4	5	6	7	8							
MÈTRES	0.15	0.25	0.5	1	1.5	2	3	5	7	10	15	20	25	30	50
M M M	001	002	005	010	015	020	030	050	070	100	150	200	250	300	500

## CORDONS DE BRASSAGE

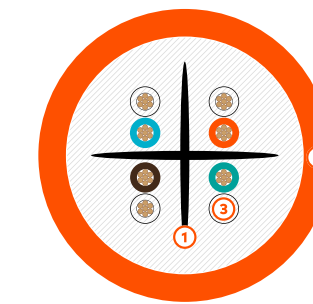
### Cat6A U/UTP LSZH

Le Patch Cord barpa catégorie 6A UTP appartient au système de câblage barpa de 10G, avec une performance maximale de 500MHz.

- ANSI/TIA-568-C.2; • ISO/IEC 11801; • EN 50173;
- IEC 61935-2.



Gris (RAL7035); • Jaune (RAL1018); • Bleu (RAL5017); • Vert (RAL6016); • Orange (RAL2008); • Rouge (RAL3028); • Noir (RAL9005). Couleurs, tailles et configurations spéciales disponibles après confirmation.



- 1 Guide Croisé
- 2 Revêtement Extérieur
- 3 Conducteur

## SPÉCIFICATIONS

Matériau	Cuivre
Conducteur (AWG)	24
Diamètre du Câble (mm)	5.80 ± 0.02

## DÉCONSTRUCTION DU CODE - INFORMATION LOGISTIQUE

8 2 2 1 3 1 2 C M M M

COULEUR	Gris	Jaune	Bleu	Vert	Orange	Rouge	Noir	Blanc							
C	1	2	3	4	5	6	7	8							
MÈTRES	0.15	0.25	0.5	1	1.5	2	3	5	7	10	15	20	25	30	50
M M M	001	002	005	010	015	020	030	050	070	100	150	200	250	300	500

## CORDONS DE BRASSAGE

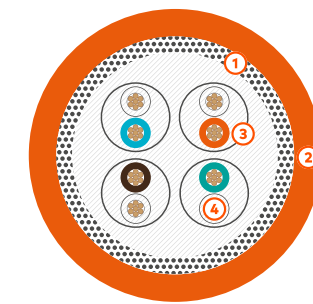
### Cat6 S/FTP LSZH

Le Patch Cord barpa catégorie 6 SFTP appartient au système de câblage barpa de 1G. Il présente une performance maximale de 250MHz.

- ANSI/TIA-568-C.2; • ISO/IEC 11801; • EN 50173;
- IEC 61935-2.



Gris (RAL7035); • Jaune (RAL1018); • Bleu (RAL5017); • Vert (RAL6016); • Orange (RAL2008); • Rouge (RAL3028); • Noir (RAL9005). Couleurs, tailles et configurations spéciales disponibles après confirmation. Plus de 5m sans Certificat Delta.



- 1 Maille d'aluminium
- 2 Revêtement Extérieur
- 3 Feuille d'Aluminium
- 4 Conducteur

## SPÉCIFICATIONS

Matériau	Cuivre
Conducteur (AWG)	27
Diamètre du Câble (mm)	5.60 ± 0.02

## DÉCONSTRUCTION DU CODE - INFORMATION LOGISTIQUE

8 2 2 1 2 2 2 C M M M


COULEUR	Gris	Jaune	Bleu	Vert	Orange	Rouge	Noir	Blanc							
C	1	2	3	4	5	6	7	8							
MÈTRES	0.15	0.25	0.5	1	1.5	2	3	5	7	10	15	20	25	30	50
M M M	001	002	005	010	015	020	030	050	070	100	150	200	250	300	500

## CORDONS DE BRASSAGE

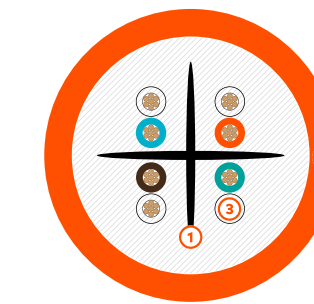
### Cat6 U/UTP LSZH

Le Patch Cord barpa catégorie 6 UTP appartient au système de câblage barpa de 1G. Il présente une performance maximale de 250MHz.

- ANSI/TIA-568-C.2; • ISO/IEC 11801; • EN 50173;
- IEC 61935-2.



Gris (RAL7035); • Jaune (RAL1018); • Bleu (RAL5017); • Vert (RAL6016); • Orange (RAL2008); • Rouge (RAL3028); • Noir (RAL9005). Couleurs, tailles et configurations spéciales disponibles après confirmation. Plus de 5m sans Certificat Delta.



- 1 Guide Croisé
- 2 Revêtement Extérieur
- 3 Conducteur

## SPÉCIFICATIONS

Matériau	Cuivre
Conducteur (AWG)	26
Diamètre du Câble (mm)	5.00 ± 0.03

## DÉCONSTRUCTION DU CODE - INFORMATION LOGISTIQUE

8 2 2 1 2 1 2 C M M M

COULEUR	Gris	Jaune	Bleu	Vert	Orange	Rouge	Noir	Blanc							
C	1	2	3	4	5	6	7	8							
MÈTRES	0.15	0.25	0.5	1	1.5	2	3	5	7	10	15	20	25	30	50
M M M	001	002	005	010	015	020	030	050	070	100	150	200	250	300	500

## FICHE RJ45

# RJ45 Cat8 STP

Facile à assembler pour les cordons de brassage de différentes longueurs, principalement pour un usage industrielle. Facilité d'installation, c'est la façon la plus fréquente de reconnaître de ce produit barpa.

• IEC 606037-7-81; • ISO/IEC 11801 • EN50173-1; • ANSI/TIA-568.2-D; • UL-94-V-0; • IEC 60512-99-002; • UL-1863; • UL-2043;



## SPÉCIFICATIONS

Matériau de Blindage	Zinc Moulé sous Pression Nickelé
Contact IDC	Bronze phosphoreux avec étamage
Terminaison du contact	Bronze phosphoreux avec plaque d'or de 50µ
Sortie de Câble (Orientation)	180°
Modèle de Branchemen	T568A/B
Force d'insertion	≤ 30 N
Diamètre Extérieur du Câble (mm)	7,0 – 8,5
Diamètre d'isolation (mm)	1,2 – 1,7

## INFORMATIONS LOGISTIQUES

Code	Commande Minimale (MOQ)	Boîtier Intérieur			Boîtier Extérieur		
		Quantité (un)	Dimensions (mm)	Poid (kg)	Quantité (un)	Dimensions (mm)	Poid (kg)
82246122180	1	50	230x230x70	1,28	500	480x400x250	12,46



## FICHE RJ45

# Fiche The Lyra RJ45 Cat6A STP

Facile à assembler et à fixer.  
Principalement conçue pour  
une utilisation en contexte  
industriel. Facile à fixer, c'est le  
critère pour lequel ce produit  
barpa est généralement  
reconnu.

• EN60603-7-51; • IEEE 802.3at; • ANSI/TIA-568-D;  
• ISO/IEC 11801; • DIN EN 50173-1; • IEEE 802.3bt;  
• IEEE 802.3af; • IEEE 802.3an; • IEC 60529; • UL94;  
• RoHS; • UL1863; • UL2043.



## SPÉCIFICATIONS

Sortie du Câble (Orientation)	180°
Câblage	T568-B
Contacts IDC - Câble Plein	Plein 0,51 - 0,64 mm AWG24 - AWG22/1 Toronné 0,46 - 0,76 mm AWG27 - AWG22/7
Contacts IDC - Câble Toronné	Toronné 0,61 - 0,78 mm AWG24 - AWG22/19
Matériau de Blindage	Zinc Moulé Nickelé
Couleur	Métallique

## INFORMATIONS LOGISTIQUES

Code	Poid Unitaire (g/article)	Polybag		Boîtier Intérieur		Boîtier Extérieur	
		Dimensions (mm)	Quantité (un)	Dimensions (mm)	Quantité (un)	Dimensions (mm)	Quantité (un)
82243322000	27	10x14,7x2	1	295x135x45	10	330x305x270	1

## MODULE RJ45

# Cat8 STP

La prise barpa Catégorie 8 STP (Screened Twisted Pair) fait partie du système de câblage barpa 40G. Cette prise a un design unique et simple, conçu pour faciliter la terminaison sans outil, tout en gardant une excellente performance électrique. Il supporte toutes les applications jusqu'à 2000Mhz.

• IEC 60603-7-81; • ISO/IEC 11801; • IEC 60512-99-002;  
• EN 50173-1; • ANSI/TIA-568.2-D; • ANSI/TIA 1096-A;  
• UL-94-V-0



## SPÉCIFICATIONS

Sortie du Câble (Orientation)	180°
Câblage	T568A/B
Contacts IDC - Câble Plein	Accept 22-24 AWG Fils solides

## INFORMATIONS LOGISTIQUES

Code	Commande Minimale (MOQ)	Boîtier Intérieur			Boîtier Extérieur		
		Quantité (un)	Dimensions (mm)	Poid (kg)	Quantité (un)	Dimensions (mm)	Poid (kg)
82246322000-1	1	30	200x140x100	0,84	300	535x313x234	8,10

## MODULE RJ45

### Cat6A STP

Le module RJ45 Catégorie 6A blindé à fixation Keystone appartient au système de câblage structuré de 10G de barpa. Ce module dispose d'un design simple et unique conçu pour une installation facile et rapide sans l'aide d'outils. Grâce à son excellent rendement électrique, il respecte et excède les normes internationales pour la Cat. 6A et supporte toutes les applications jusqu'à 500MHz.

- IEC 60603-7-51; • IEC 60512-26-100; • ISO/IEC 11801 ed.2.2;
- IEC 60512-99-001; • IEC 60512-99-002; • IEC 60512-9-3; • EN50173-1;
- ANSI/TIA-568-B.2-1; • ANSI/TIA-568.2-D; • ANSI/TIA 1096-A.



## SPÉCIFICATIONS

Sortie du Câble (Orientation)	180°
Câblage: Code de Couleurs	T568A/B
Contacts IDC - Câble Solide	Pour câbles solides de 22-26 AWG et de Diamètre d'isolement de 0,4-0,6 mm

## INFORMATIONS LOGISTIQUES

Code	Description	Poid Unitaire (kg)	Boîtier Intérieur			Boîtier Extérieur		
			Quant. (un)	Taille (mm)	Poid (kg)	Quant. (un)	Taille (mm)	Poid (kg)
82243122180	Module RJ45 Cat.6A STP Toolless <b>Argenté</b>	0,02	24	223x120x42	0,65	504	380x240x365	15,00

## MODULE RJ45

### Cat6A UTP

Le module RJ45 Catégorie 6A non blindé à fixation Keystone appartient au système de câblage structuré de barpa. Grâce à son excellent rendement électrique, il respecte et excède les normes internationales pour la Cat. 6A. Il supporte toutes les applications jusqu'à 500MHz.

- IEC 60603-7-41; • IEC 60512-26-100; • ISO/IEC 11801 ed.2.2;
- IEC 60512-99-001; • IEC 60512-99-002; • IEC 60512-9-3;
- EN50173-1; • ANSI/TIA-568-B.2-1; • ANSI/TIA-568.2-D;
- ANSI/TIA 1096-A.



## SPÉCIFICATIONS

Sortie du Câble (Orientation)	180°
Câblage: Code de Couleurs	T568A/B
Contacts IDC - Câble Solide	Pour câbles solides de 22-26 AWG et de Diamètre d'isolement de 0,4-0,6 mm

## INFORMATIONS LOGISTIQUES

Code	Description	Poid Unitaire (kg)	Quant. (un)	Taille (mm)	Poid (kg)	Boîtier Extérieur		
						Quant. (un)	Taille (mm)	Poid (kg)
82243110180	Module RJ45 Cat.6A UTP Toolless <b>Blanc</b>	0,01	24	223 x 120 x 42	0,30	504	380x240x365	8,00
82243111180	Module RJ45 Cat.6A UTP Toolless <b>Noir</b>	0,01	24	223 x 120 x 42	0,30	504	380x240x365	8,00

## MODULE RJ45

### Cat6A UTP 90°/180°

Le module RJ45 Catégorie 6A non blindé à fixation Keystone appartient au système de câblage structuré de barpa. Grâce à son excellent rendement électrique, il respecte et excède les normes internationales pour la Cat. 6A. Il supporte toutes les applications jusqu'à 500MHz.

- IEC 60603-7-41; • IEC 60512-26-100; • ISO/IEC 11801 ed.2.2; • IEC 60512-99-001; • IEC 60512-99-002; • IEC 60512-9-3;
- EN50173-1; • ANSI/TIA-568-B.2-1; • ANSI/TIA-568.2-D;
- ANSI/TIA 1096-A.



## SPÉCIFICATIONS

Sortie du Câble (Orientation)	90° / 180°
Câblage: Code de Couleurs	T568A/B
Contacts IDC - Câble Solide	Pour câbles solides de 22-26 AWG et de Diamètre d'isolement de 0,4-0,6 mm

## INFORMATIONS LOGISTIQUES

Code	Description	Poid Unitaire (kg)	Boîtier Intérieur			Boîtier Extérieur		
			Quant. (un)	Taille (mm)	Poid (kg)	Quant. (un)	Taille (mm)	Poid (kg)
82243110090	Module RJ45 Cat.6A UTP avec sortie 90°/180° <b>Blanc</b>	0,01	24	223x120x42	0,30	504	380x240x365	8,00
82243111090	Module RJ45 Cat.6A UTP avec sortie 90°/180° <b>Noir</b>	0,01	24	223x120x42	0,30	504	380x240x365	8,00

## MODULE RJ45

### Cat6 STP

Le module RJ45 Catégorie 6 blindé à fixation Keystone appartient au système de câblage structuré de 1G de barpa. Ce module dispose d'un design simple et unique conçu pour permettre une installation facile et rapide sans l'aide d'outils. Grâce à son excellent rendement électrique, il respecte et excède les normes internationales pour la Cat. 6 et supporte toutes les applications jusqu'à 250MHz.

- IEC 60603-7-5; • IEC 60512-26-100; • ISO/IEC 11801 ed.2.2;
- IEC 60512-99-001; • IEC 60512-99-002; • IEC 60512-9-3;
- EN50173-1; • ANSI/TIA-568-B.2-1; • ANSI/TIA-568.2-D;
- ANSI/TIA 1096-A.



## SPÉCIFICATIONS

Sortie du Câble (Orientation)	180°
Câblage: Code de Couleurs	T568A/B
Contacts IDC - Câble Solide	Pour câbles solides de 22-26 AWG et de Diamètre d'isolement de 0,4-0,6 mm

## INFORMATIONS LOGISTIQUES

Code	Description	Poid Unitaire (kg)	Boîtier Intérieur			Boîtier Extérieur		
			Quant. (un)	Taille (mm)	Poid (kg)	Quant. (un)	Taille (mm)	Poid (kg)
82242122180	Module RJ45 Cat.6 STP Toolless <b>Argenté</b>	0,02	24	223x120x42	0,65	504	380x240x365	15,00

## MODULE RJ45

### Cat6 UTP

Le module RJ45 Catégorie 6 non blindé à fixation Keystone appartient au système de câblage structuré de barpa. Grâce à son excellent rendement électrique, il respecte et excède les normes internationales pour la Cat. 6. Il supporte toutes les applications jusqu'à 250MHz.

- IEC 60603-7-4; • IEC 60512-26-100; • ISO/IEC 11801 ed.2.2;
- IEC 60512-99-001; • IEC 60512-99-002; • IEC 60512-9-3;
- EN50173-1; • ANSI/TIA-568-B.2-1; • ANSI/TIA-568.2-D;
- ANSI/TIA 1096-A.



## SPÉCIFICATIONS

Sortie du Câble (Orientation)	180°
Câblage: Code de Couleurs	T568A/B
Contacts IDC - Câble Solide	Pour câbles solides de 22-26 AWG et de Diamètre d'isolement de 0,4-0,6 mm

## INFORMATIONS LOGISTIQUES

Code	Description	Poid Unitaire (kg)	Boîtier Intérieur			Boîtier Extérieur		
			Quant. (un)	Taille (mm)	Poid (kg)	Quant. (un)	Taille (mm)	Poid (kg)
82242110180	Module RJ45 Cat.6 UTP Toolless 1.0 <b>Blanc</b>	0,01	24	223x120x42	0,30	504	380x240x365	8,00
82242111180	Module RJ45 Cat.6 UTP Toolless <b>Noir</b>	0,01	24	223x120x42	0,30	504	380x240x365	8,00

## MODULE RJ45

### Cat6 UTP 90°/180°

Le module RJ45 Catégorie 6 non blindé à fixation Keystone appartient au système de câblage structuré de barpa. Grâce à son excellent rendement électrique, il respecte et excède les normes internationales pour la Cat. 6. Il supporte toutes les applications jusqu'à 250MHz.

- IEC 60603-7-4; • IEC 60512-26-100; • ISO/IEC 11801 ed.2.2;
- IEC 60512-99-001; • IEC 60512-99-002; • IEC 60512-9-3;
- EN50173-1; • ANSI/TIA-568-B.2-1; • ANSI/TIA-568.2-D;
- ANSI/TIA 1096-A.



## SPÉCIFICATIONS

Sortie du Câble (Orientation)	90° / 180°
Câblage: Code de Couleurs	T568A/B
Contacts IDC - Câble Solide	Pour câbles solides de 22-26 AWG et de Diamètre d'isolement de 0,4-0,6 mm

## INFORMATIONS LOGISTIQUES

Code	Description	Poid Unitaire (kg)	Boîtier Intérieur			Boîtier Extérieur		
			Quant. (un)	Taille (mm)	Poid (kg)	Quant. (un)	Taille (mm)	Poid (kg)
82242110090	Module RJ45 Cat.6 UTP avec sortie 90°/180° <b>Blanc</b>	0,01	24	223x120x42	0,30	504	380x240x365	8,00
82242111090	Module RJ45 Cat.6 UTP avec sortie 90°/180° <b>Noir</b>	0,01	24	223x120x42	0,30	504	380x240x365	8,00

## ADAPTATEUR

### 45x45 pour Module RJ45 - 1 ou 2 Portes

Les adaptateurs de barpa sont spécialement conçus pour les modules RJ45. Ils sont compatibles avec toute la gamme de modules RJ45 UTP et STP de barpa. Ils sont faciles à installer et leur application est indiquée dans les espaces de travail, ceux-ci étant compatibles avec tous les formats 45x45mm. Il dispose de

fenêtres de protection antipoussière et de fenêtres avec étiquette d'identification.

- IEC 60529; • IEC 60603-7; • IEC 60068-2; • IEC 61340-5-1:2007;
- IEC 60670-1:2005 + A1:2013; • Directive 2011/65/UE (RoHS).



## SPÉCIFICATIONS

Dimensions	45 x 45 x 38,6 mm
Matériau	PC-ABS de haute qualité
N° de Ports	1 et 2
Type	Plat
Modèle	45x45
Références Compatibles	• Modules barpa UTP - 82242110180; 82242110090; 82242111180; 82242111090; 82243110180; 82243110090; 82243111180; 82243111090. • Modules barpa STP - 82242122180; 82243122180

## INFORMATIONS LOGISTIQUES

Code	Description	Sac			Boîtier Intérieur			Boîtier Extérieur		
		Quant. (un)	Poid (kg)	Dimensions (mm)	Quant. (un)	Poid (kg)	Dimensions (mm)	Quant. (un)	Poid (kg)	Dimensions (mm)
82250110001	Adaptateur 45x45 avec 1 port pour module RJ45 Blanc (RAL9003)	1	0,01	90 x 38,6 x 132	12	0,30	230 x 90 x 90	192	3,6	380 x 240 x 365
82250110002	Adaptateur 45x45 avec 2 ports pour module RJ45 Blanc (RAL9003)	1	0,01	90 x 38,6 x 132	12	0,30	230 x 90 x 90	192	3,6	380 x 240 x 365

## ADAPTATEUR

### 45x45 Angulaire pour Module RJ45 - 1 ou 2 Portes

Les adaptateurs angulaires de barpa sont spécialement conçus pour les modules RJ45. Ils sont compatibles avec toute la gamme de modules RJ45 UTP et STP de barpa. Ils sont faciles à installer et leur application est indiquée dans les espaces de travail où la sortie du patch cord est

protégée par l'angle de l'adaptateur, ceux-ci étant compatibles avec tous les formats 45x45mm. Il dispose de fenêtres de protection antipoussière et de fenêtres avec étiquette d'identification.

- IEC 60529; • IEC 60603-7; • IEC 60068-2; • IEC 61340-5-1:2007;
- IEC 60670-1:2005 + A1:2013; • Directive 2011/65/UE (RoHS).



## SPÉCIFICATIONS

Dimensions	45 x 45 x 38,6 mm
Matériau	PC-ABS de haute qualité
N° de Ports	1 et 2
Type	Angulaire
Modèle	45x45
Références Compatibles	• Modules barpa UTP - 82242110180; 82242110090; 82242111180; 82242111090; 82243110180; 82243110090; 82243111180; 82243111090. • Modules barpa STP - 82242122180; 82243122180

## INFORMATIONS LOGISTIQUES

Code	Description	Sac			Boîtier Intérieur			Boîtier Extérieur		
		Quant. (un)	Poid (kg)	Dimensions (mm)	Quant. (un)	Poid (kg)	Dimensions (mm)	Quant. (un)	Poid (kg)	Dimensions (mm)
82250120001	Adaptateur Angulaire 45x45 avec 1 port pour module RJ45 Blanc (RAL9003)	1	0,01	90 x 38,6 x 132	10	0,30	230 x 90 x 90	160	4,00	380 x 240 x 365
82250120002	Adaptateur Angulaire 45x45 avec 2 ports pour module RJ45 Blanc (RAL9003)	1	0,01	90 x 38,6 x 132	10	0,30	230 x 90 x 90	160	4,00	380 x 240 x 365

## PLAQUE FRONTALE

# Style américain Plaque frontale 120

Les plaques frontales de barpa sont spécialement conçues pour les applications de prises RJ45 Keystone Jack et sont compatibles avec tous les connecteurs UTP et STP de barpa. Elles bénéficient d'un design facile à installer et conviennent aux applications de données et de voix.

• Directive 2011/65/UE (RoHS).



## SPÉCIFICATIONS

Dimensions (mm)	114x69
Couleur	Blanc (RAL 9003)
Matériau	PC-ABS de Haute Qualité
Nombre de ports	1 et 2
Type	Plat
Montage	Montage Vertical Encastré

## INFORMATIONS LOGISTIQUES

Code	Nombre de Ports	Quant. (un)	Sac		Boîtier Intérieur			Boîtier Extérieur		
			Poid (kg)	Dimensions (mm)	Quant. (un)	Poid (kg)	Dimensions (mm)	Quant. (un)	Poid (kg)	Dimensions (mm)
82250210001	1	1	0,03	14,0 x 7,0 x 1,0	10	0,45	230,0 x 90,0 x 90,0	160	7,70	380 x 240 x 365
82250210002	2	1	0,03	14,0 x 7,0 x 1,0	10	0,45	230,0 x 90,0 x 90,0	160	7,70	380 x 240 x 365

## ADAPTATEUR

### Pour Rail Din - RJ45

Les adaptateurs de barpa sont spécialement conçus pour les modules RJ45. Ils sont faciles à installer et peuvent être appliqués sur un rail DIN. Il inclut une protection antipoussière et une fenêtre avec étiquette d'identification.



- IEC 60529; • IEC 60603-7; • IEC 60068-2.

## SPÉCIFICATIONS

Dimensions	7,85x1,80x6,36 mm
Matériau	PC de haute qualité
N° de Ports	1
Type	Rail DIN
Modèle	Industrie
Références Compatibles	Modules barpa STP - 82242122180 ; 82243122180

## INFORMATIONS LOGISTIQUES

Code	Description	Sac			Boîtier Intérieur			Boîtier Extérieur		
		Quant. (un)	Poid (kg)	Dimensions (mm)	Quant. (un)	Poid (kg)	Dimensions (mm)	Quant. (un)	Poid (kg)	Dimensions (mm)
82250530011	Adaptateur pour rail DIN avec 1 port pour module RJ45 Gris (RAL7035)	1	0,01	90,0x38,6x132,0	10	0,20	230,0x90,0x90,0	160	4,00	380x240x365

## PANNEAU DE BRASSAGE

### Cat6A STP 24 Portes 1U IDC 90°

Le panneau de brassage catégorie 6A STP appartient au système de câblage barpa 10G. La version blindée offre une plus grande immunité aux interférences radio et électromagnétiques. Conçu pour une installation facile et rapide avec des colliers de serrage incorporés, il présente une performance maximale de 500MHz.

- IEC 60603-7-4; • IEC 60512-26-100; • ISO/IEC 11801 ed.2.2;
- EN 50173-1; • ANSI/TIA 568-B.2-1.



## SPÉCIFICATIONS

Couleur	Noir (RAL9005)
Contacts IDC - Câble Solide	Pour câble solide 22-24 AWG avec revêtement intérieur d'un diamètre 0.45-0.55 mm
Contacts IDC - Câble Flexible	Pour câble flexible 22-24 AWG avec revêtement intérieur d'un diamètre 0.48-0.76 mm

## INFORMATIONS LOGISTIQUES

Code	Description	Poid Unitaire (kg)	Taille (mm)	Quant. (un)	Boîtier Intérieur		Boîtier Extérieur	
					Dimensions (mm)	Quant. (un)	Dimensions (mm)	Quant. (un)
82234421124	Cat 6A STP IDC 90°, 24 Portes 1U	1.390	505x120x55	1	520x260x300	10		



## PANNEAU DE BRASSAGE

### Cat6A UTP 24 Portes 1U IDC 180°

Le panneau de brassage catégorie 6A UTP appartient au système de câblage barpa 10G, conçu pour une installation rapide et facile. Avec des colliers de serrage incorporés, il présente une performance maximale de 500MHz.

- IEC 60603-7-4; • IEC 60512-26-100; • ISO/IEC 11801 ed.2.2;
- EN 50173-1; • ANSI/TIA 568-B.2-1.



## SPÉCIFICATIONS

Couleur	Noir (RAL9005)
Contacts IDC - Câble Solide	Pour câble solide 22-24 AWG avec revêtement intérieur d'un diamètre 0.45-0.55 mm
Contacts IDC - Câble Flexible	Pour câble solide 22-24 AWG avec revêtement intérieur d'un diamètre 0.48-0.76 mm

## INFORMATIONS LOGISTIQUES

Code	Description	Poid Unitaire (kg)	Boîtier Intérieur		Boîtier Extérieur	
			Taille (mm)	Quant. (un)	Dimensions (mm)	Quant. (un)
82234511124	Cat 6A UTP IDC 180°, 24 Portes 1U	0.750	505x120x55	1	520x260x300	10

## PANNEAU DE BRASSAGE

### Cat6 STP 24 Ports 1U IDC 90°

Le panneau de brassage catégorie 6 UTP appartient au système de câblage barpa 1G, conçu pour une installation rapide et facile. Avec des colliers de serrage incorporés, il présente une performance maximale de 250MHz.

- IEC 60603-7-4; • IEC 60512-26-100; • ISO/IEC 11801 ed.2.2;
- EN 50173-1; • ANSI/TIA 568-B.2-1.



## SPÉCIFICATIONS

Couleur	Noir (RAL9005)
Contacts IDC - Câble Solide	Pour câble solide 22-24 AWG avec revêtement intérieur de diamètre 0.45-0.55 mm
Contacts IDC - Câble Flexible	Pour câble flexible 22-24 AWG avec revêtement intérieur de diamètre 0.48-0.76 mm

## INFORMATIONS LOGISTIQUES

Code	Description	Poid Unitaire (kg)	Boîtier Intérieur		Boîtier Extérieur	
			Taille (mm)	Quantité (un)	Dimensions (mm)	Quantité (un)
82233421124	Cat 6 STP IDC 90° 24 Portes 1U	1.390	505x120x55	1	520x260x300	10

## PANNEAU DE BRASSAGE

### Cat6 UTP 24 Portes 1U IDC 180°

Le panneau de brassage catégorie 6 UTP appartient au système de câblage barpa 1G, conçu pour une installation rapide et facile. Avec des colliers de serrage incorporés, il présente une performance maximale de 250MHz.

- IEC 60603-7-4; • IEC 60512-26-100; • ISO/IEC 11801 ed.2.2;
- EN 50173-1; • ANSI/TIA 568-B.2-1.



## PANNEAU DE BRASSAGE

### Panneau de Brassage Vide 12 et 24 Portes

Le panneau de brassage appartient à la gamme de produits patch panel vides barpa en permettant l'installation de modules barpa STP et UTP. Il possède un design osé avec colliers de serrage incorporés, en permettant une installation facile et rapide. Pour obtenir de meilleurs résultats utilisez la solution complète barpa.

- EIA 19-inch.



## SPÉCIFICATIONS

Couleur	Noir (RAL9005)
Contacts IDC - Câble Solide	Pour câble solide 22-24 AWG avec revêtement intérieur d'un diamètre 0.45-0.55 mm
Contacts IDC - Câble Flexible	Pour câble solide 22-24 AWG avec revêtement intérieur d'un diamètre 0.48-0.76 mm

## INFORMATIONS LOGISTIQUES

Code	Description	Poid Unitaire (kg)	Boîtier Intérieur		Boîtier Extérieur	
			Taille (mm)	Quant. (un)	Dimensions (mm)	Quant. (un)
82233511124	Cat 6 UTP IDC 180° 24 Portes 1U	0.67	505x120x55	1	520x260x300	10

## SPÉCIFICATIONS

Couleur	Noir (RAL9005)
---------	----------------

## INFORMATIONS LOGISTIQUES

Code	Description	Poid Unitaire (kg)	Taille (mm)	Quantité (un)	Boîtier Intérieur		Boîtier Extérieur	
					Dimensions (mm)	Quantité (un)	Dimensions (mm)	Quantité (un)
82230101024	Panneau de Brassage Vide - 24P 0.5U	0.40	505x120x55	1	520x260x300	10		
82230101124	Panneau de Brassage Vide - 24P 1U	0.46	505x120x55	1	520x260x300	10		
82330601112	Panneau de Brassage Vide - 12P - 10"	0.35	265x125x55	1	520x260x300	18		

## PANNEAU DE BRASSAGE

# Cat3 25, 50 Portes 1U



Ce panneau de brassage de voix est utilisé surtout pour des applications de voix. Avec 25 ou 50 portes numérotées, pouvant intégrer un rack barpa.

• ISO/IEC 11801; • EN50173-1; • ANSI/TIA 568-B.2-1.

## ACCESSOIRES

# Ruban de Cuivre

Le ruban de cuivre est la solution idéale pour améliorer vos raccordements blindés.

## SPÉCIFICATIONS

Couleur	Noir (RAL9005)
Contacts IDC - Câble Solide	Pour câble solide 22-24 AWG avec revêtement intérieur d'un diamètre 0.45-0.55 mm
Contacts IDC - Câble Flexible	Pour câble flexible 22-24 AWG avec revêtement intérieur d'un diamètre 0.48-0.76 mm

## INFORMATIONS LOGISTIQUES

Code	Description	Poid Unitaire (kg)	Boîtier Intérieur		Boîtier Extérieur	
			Taille (mm)	Quant. (un)	Dimensions (mm)	Quant. (un)
82231201125	Voix Cat 3 25 Portes 1U	1.20	505x120x55	1	520x260x300	10
82231201150	Voix Cat 3 50 Portes 1U	1.20	505x120x55	1	520x260x300	10

## INFORMATIONS LOGISTIQUES

Code	Poid Unitaire (kg)	Dimensions (mm)	Quantité (un)
82240503000	0.22	136x136x10	1

## ACCESSOIRES

### Obturbateur pour Panneau Brassage RJ45

L'obturbateur pour panneau de brassage barpa est une solution appropriée pour optimiser votre réseau avec un design esthétique. Cela évite également que la poussière endommage vos connexions. Les ports non utilisés peuvent être recouverts d'obturbateurs.

#### INFORMATIONS LOGISTIQUES

Code	Poid Unitaire (kg)	Dimensions (mm)	Quantité (un)
82240401000	0.019	120x80x30	12

## ACCESSOIRES

### Bande Velcro

Bande Velcro de 16mm de largeur et 25m de longueur. Réutilisable et entièrement ajustable. Vous pouvez la couper en fonction de la taille souhaitée, évitant ainsi le gaspillage. Elle est facile à utiliser et si vous l'utilisez sur les câbles, vous éviterez de les écraser.

#### INFORMATIONS LOGISTIQUES

Code	Poid Unitaire (kg)	Dimensions (mm)	Quantité (un)
82391511025	0.2	220x220x16	1

## OUTIL

### Outil de Fixation et Coupe pour Modules RJ45 Cat.6/6a UTP avec sortie 90°/180°

Cet outil a été spécialement conçu pour les modules 90°/180° de barpa dans lesquels il fixe et coupe simultanément les 8 conducteurs. Réduction de plus de 85% du temps application de connecteurs d'un module.

#### SPÉCIFICATIONS

Couleur	Noir et Bleu
Matériau	Acier
Références Compatibles	<ul style="list-style-type: none"><li>• Modules barpa Cat6 UTP 90°/180° - 82242110090; 82242110090-1; 82242111090; 82242111090-1</li><li>• Modules barpa Cat6A UTP 90°/180° - 82243110090; 82243110090-1; 82243111090; 82243111090-1</li></ul>

#### INFORMATIONS LOGISTIQUES

Code	Dimensions (mm)	Poid Unitaire (kg)
82240601090	300x115	0,42

# racks et armoires



Cliquez sur la gamme de produits que vous souhaitez découvrir.

Si vous souhaitez consulter le guide de racks et armoires, rendez-vous à la page suivante.

ARMOIRE IP55 INDUS	ARMOIRE DE SERVEUR CETUS	ARMOIRE DE RÉSEAU NORMA	ARMOIRE MURALE CRUX	RACK OUVERT PYXIS	KVM	PDU'S ET ACCESSOIRES	
Indus 19" Version de Sol IP55 Intérieur 42U 800x800	Cetus 1 24U à 47U Largeur de 600 à 800 Profondeur de 800 à 120	Norma 0	Crux 1 6U à 22U Profondeur de 450 à 600	Pyxis 1 29U à 47U 600x600	Switch VGA 17" LCD	PDU	Étagères non Percées
						Ventilateur	Étagère Percée
Indus 19" Version Murale IP55 Intérieur 12U à 18U Profondeur de 450 et 600		Norma 1	Crux 2 2U à 7U			Unité de Ventilation 1U	Étagère Fixe
						Unité de Ventilation avec Thermostat Analogique	Étagère Coulissante
						Unidad de Ventilación	Serrure
						Unité de Ventilation pour Crux 1	Serrure à Password
						Unité de Température	Serrure Avant et Latérale
						Gestion des Câbles Métalliques avec Couverture 1U	Roues
						Organisateur de Câbles Métallique 1U	Tiroir
						Organisateur de Câbles en Plastique 1U	Base pour Rack
						Organisateur de Câbles à Brosse 1U	Ecrou, Bague et Boulon
						Panneau Brosse pour Bande Velcro 1U	Kit de Connexion
Norma 2		Norma 2	Crux 3 10" 8U			Panneau Aveugle	Organisateur Vertical de Câbles
						Panneau Aveugle Snap-In	Pieds de Nivellement
						Panneau Gestion des Câbles - PDU	Panneau de Brassage Coaxial
						Panneau avec Poils pour Plafond Norma	
Norma 3		Norma 3	Crux 4 6U à 22U Profondeur de 450 à 600				
Norma 4		Norma 4					

# guide des racks et armoires

 Cliquez sur le produit que vous souhaitez découvrir.

## ARMOIRE INTÉRIEURE

### IP55 Version de Sol Série Indus Intérieur

La série Indus de barpa est conçue à des fins industrielles. Applications pour les Dépôts, usines, où les environnements

sont hostiles mais où il n'y a pas de contact direct avec la pluie ou d'utilisation à l'extérieur. Classe de rotection IP55 contre la poussière et les jets d'eau (EN60529). Porte avant et arrière solide et déjà assemblée.

- IEC 60529:1989+A1:1999+A2:2013;
- ANSI/EIA RS-310-E; IEC 60297-3;
- DIN41494 Partie 1 et 7.



## SPÉCIFICATIONS

Matériau	Rails SPCC 19 pouces : 2,0mm; Autres: 1,2mm
Capacité de Charge (kg)	1000
Couleur	Gris (RAL7035)
Mise à la Terre	Oui
Indice de Protection	IP55
IK	10

## INFORMATIONS LOGISTIQUES

Code	U	Largeur (mm)	Profondeur (mm)	Hauteur Monté (mm)	Poid (kg)
82343420808	42	800	800	2145	151





## ARMOIRE INTÉRIEURE

### IP55 Version Murale Série Indus Intérieur

La série Indus de barpa est conçue à des fins industrielles. Applications pour les Dépôts, usines, où les environnements sont

hostiles mais où il n'y a pas de contact direct avec la pluie ou d'utilisation à l'extérieur. Armoire comprenant la classe de protection IP55 contre la poussière et les jets d'eau (EN60529).

- IEC 60529:1989+A1:1999+A2:2013;
- ANSI/EIA RS-310-E; IEC 60297-3;
- DIN41494 Partie 1 et 7.



## SPÉCIFICATIONS

Capacité (kg)	100
Couleur	Gris (RAL7035)
Mise à la Terre	Oui
Indice de Protection	IP55
IK	10

## INFORMATIONS LOGISTIQUES

Code	U	Largeur (mm)	Profondeur (mm)	Hauteur Monté (mm)	Poid (kg)
82323120604	12	600	450	635	31,5
82323120606	12	600	600	635	37,0
82323180604	18	600	450	902	37,5
82323180606	18	600	600	902	45,0

## ARMOIRE SERVEUR

### Cetus 1

Le Rack Cetus 1 a été conçu pour des applications spécifiques telles que les data centers. Il a une configuration unique avec plusieurs dimensions et une

charge statique maximale de 1300 kg. Pour une solution complète des accessoires sont nécessaires qui peuvent être obtenus séparément.

• ANSI/EIA RS-310-D; • IEC 60297-2; • DIN 41494 Partie 1 et 7.



## SPÉCIFICATIONS

Matériau	Acier laminé à froid; Profils 19": 2.0mm; Roues: 2.0mm; Autres 1.2mm
Charge Statique Maximale (kg)	1300
Couleur	Noir (RAL 7021)
Ventilation (%)	67
Mise à la Terre	Oui
Famille de Produits	Série Cetus
Emballage	Les racks Cetus sont envoyés démontés, en facilitant ainsi leur transport
Design	Panneaux latéraux: divisés en 2, amovibles et avec fermeture; Portes avant et arrière: amovibles, avec charnières extérieures; Roues: placées sur l'installation, 4 roues à haute charge
Structure	Deux structures de profil complètes, installées avec 8 vis au total
Porte Avant et Arrière	Porte avant microperforée avec serrure + porte arrière double microperforée avec serrure
Entrée de Câbles	Réglables au plafond et au sol. Toutes deux conçues pour éviter l'endommagement des câbles
Profils Numérotés	Les profils numérotés peuvent être rapidement modifiés.
Comprend	<b>2x Panneau de gestion de câbles verticaux. Serrures. Roues.</b>



## ARMOIRE SERVEUR

### Cetus 1

Le Rack Cetus 1 a été conçu pour des applications spécifiques telles que les data centers. Il a une configuration unique avec plusieurs dimensions et une charge statique maximale de 1300 kg. Pour une solution complète des accessoires sont nécessaires qui peuvent être obtenus séparément.

- ANSI/EIA RS-310-D; • IEC 60297-2;
- DIN 41494 Partie 1 et 7.



## INFORMATIONS LOGISTIQUES

Code	U	Largeur (mm)	Profondeur (mm)	Hauteur Monté (mm)	Dimension (mm)				Poid (kg)			
					Pack 1	Pack 2	Pack 3	Pack 4	Pack 1	Pack 2	Pack 3	Pack 4
82351240608	24	600	800	1230	1270x830x130	1270x830x130	620x750x130	-	31	31	19	-
82351420608	42	600	800	2030	2070x830x130	2070x830x130	620x750x130	-	48	50	19	-
82351420610	42	600	1000	2030	2070x1030x130	2070x1030x130	620x950x130	-	53	56	21	-
82351420612	42	600	1200	2030	2070x1230x130	2070x1230x130	620x1150x130	-	58	61	23	-
82351420808	42	800	800	2030	2070x890x130	2070x890x130	900x810x130	1840x200x130	50	52	30	9
82351420810	42	800	1000	2030	2070x1030x130	2070x1030x130	900x1010x130	1840x200x130	55	57	34	9
82351420812	42	800	1200	2030	2070x1230x130	2070x1230x130	900x1210x130	1840x200x130	60	62	38	9
82351470608	47	600	800	2252	2270x830x130	2270x830x130	620x750x130	-	56	58	18	-
82351470610	47	600	1000	2252	2270x1030x130	2270x1030x130	620x950x130	-	61	64	21	-
82351470612	47	600	1200	2252	2270x1230x130	2270x1230x130	620x1150x130	-	66	69	22	-
82351470808	47	800	800	2252	2270x890x130	2270x890x130	820x750x130	2110x200x130	58	60	26	10
82351470810	47	800	1000	2252	2270x1030x130	2270x1030x130	820x1010x130	2110x200x130	63	65	30	10
82351470812	47	800	1200	2252	2270x1230x130	2270x1230x130	820x1210x130	2110x200x130	68	70	34	10

Remarque: Pour commander le rack assemblé, ajoutez "M" à la fin du code.


## ARMOIRE DE RÉSEAU

### Norma

Le Rack Norma a été conçue pour les salles de réseau. Elle est disponible dans une gamme de hauteurs et de profondeurs et peut supporter une charge allant jusqu'à 800 kg. Cinq configurations sont disponibles: Norma 0, Norma 1, Norma 2,

Norma 3 et Norma 4. La meilleure façon de tirer le meilleur parti de cette armoire est d'utiliser les accessoires barpa, que vous devriez obtenir séparément. Commandez ce produit soit assemblé, soit en kits à plat.

- ANSI/EIA RS-310-D; • IEC 60297-2;
- DIN 41494 Parte 1 and 7.



### SPÉCIFICATIONS

Matériau	Acier laminé à froid; Profils 19": 2.0mm; Roues: 2.0mm; Autres 1.2mm
Charge Statique Maximale (kg)	800
Couleur	Noir (RAL9004)
Mise à la Terre	Oui
Comprend	<b>2x Panneau de gestion de câbles verticaux. Serrures. Roues.</b>

\* Non inclus dans Norma 0.

### CARACTÉRISTIQUES

Design exceptionnel avec dimensions précises
Roues réglables à haute charge
Entrée de câbles par le toit et au sol avec taille réglable
Panneaux latéraux amovibles pour une maintenance facile




## ARMOIRE DE RÉSEAU

### Norma 0

Le Rack Norma a été conçu pour les salles de réseau. Elle est disponible dans une gamme de hauteurs et de profondeurs et peut supporter une charge allant jusqu'à 800 kg. Cinq configurations sont disponibles: Norma 0, Norma 1, Norma 2, Norma 3 et Norma 4. La meilleure façon de tirer le meilleur parti de cette armoire est d'utiliser les accessoires barpa, que vous devriez obtenir séparément. Commandez ce produit soit assemblé, soit en kits à plat.

• ANSI/EIA RS-310-D; • IEC 60297-2;  
• DIN 41494 Part 1 y 7.



Sans portes et panneaux latéraux.



## INFORMATIONS LOGISTIQUES

Code	U	Largeur (mm)	Profondeur (mm)	Hauteur Monté (mm)	Dimensions (mm)			Poid (kg)		
					Pack 1	Pack 2	Pack 4	Pack 1	Pack 2	Pack 4
82341015606	15	600	600	870	800x630x240	640x660x110	-	14	16	-
82341015608		600	800	870	800x630x240	640x860x110	-	14	20	-
82341020606	20	600	600	1092	1020x630x240	640x660x110	-	17	16	-
82341020608		600	800	1092	1020x630x240	640x860x110	-	17	20	-
82341024606	24	600	600	1270	1200x630x240	640x660x110	-	19	16	-
82341024608		600	800	1270	1200x630x240	640x860x110	-	19	20	-
82341024810	29	800	1000	1270	1200x825x240	840x1060x130	1025x840x110	21	33	7
82341029606		600	600	1492	1420x630x240	640x660x110	-	22	16	-
82341029608	600	800	1492	1420x630x240	640x860x110	-	22	20	-	
82341033606	33	600	600	1670	1600x630x240	640x660x110	-	24	16	-
82341033608		600	800	1670	1600x630x240	640x860x110	-	24	20	-
82341038606	38	600	600	1892	1820x630x240	640x660x110	-	27	16	-
82341038608		600	800	1892	1820x630x240	640x860x110	-	27	21	-
82341038610	38	600	1000	1892	1820x630x240	640x1060x110	-	27	24	-
82341038806		800	600	1892	1820x830x240	840x660x130	1660x200x130	29	24	8
82341038808	800	800	1892	1820x830x240	840x860x130	1660x200x130	29	30	8	
82341038810	42	800	1000	1892	1820x830x240	840x1060x130	1660x200x130	29	35	8
82341042606		600	600	2070	2000x630x240	640x660x110	-	30	16	-
82341042608	600	800	2070	2000x630x240	640x860x110	-	30	21	-	
82341042610	42	600	1000	2070	2000x630x240	640x1060x110	-	30	24	-
82341042806		800	600	2070	2000x830x240	840x660x130	1840x200x130	32	24	9
82341042808	800	800	2070	2000x830x240	840x860x130	1840x200x130	32	30	9	

Remarque: Pour commander le rack assemblé, ajoutez "M" à la fin du code.




## ARMOIRE DE RÉSEAU

### Norma 0

Le Rack Norma a été conçu pour les salles de réseau. Elle est disponible dans une gamme de hauteurs et de profondeurs et peut supporter une charge allant jusqu'à 800 kg. Cinq configurations sont disponibles: Norma 0, Norma 1, Norma 2, Norma 3 et Norma 4. La meilleure façon de tirer le meilleur parti de cette armoire est d'utiliser les accessoires barpa, que vous devriez obtenir séparément. Commandez ce produit soit assemblé, soit en kits à plat.

- ANSI/EIA RS-310-D; • IEC 60297-2;
- DIN 41494 Part 1 y 7.



Sans portes et panneaux latéraux.



## INFORMATIONS LOGISTIQUES

Code	U	Largeur (mm)	Profondeur (mm)	Hauteur Monté (mm)	Dimensions (mm)			Poid (kg)		
					Pack 1	Pack 2	Pack 4	Pack 1	Pack 2	Pack 4
82341042810	42	800	1000	2070	2000x830x240	840x1060x130	1840x200x130	32	35	9
82341042812		800	1200	2070	2000x830x240	1230x830x130	1840x200x130	32	40	9
82341047606	47	600	600	2292	2220x630x240	640x660x110	-	33	16	-
82341047608		600	800	2292	2220x630x240	640x860x110	-	33	21	-
82341047610		600	1000	2292	2220x630x240	640x1060x110	-	33	24	-
82341047806		800	600	2292	2220x830x240	840x660x130	2060x200x130	34	24	11
82341047808	47	800	800	2292	2220x830x240	840x860x130	2060x200x130	34	30	11
82341047810		800	1000	2292	2220x830x240	840x1060x130	2060x200x130	34	35	11
823410478112		800	1200	2292	2000x830x240	1230x830x130	2060x200x130	34	40	11


Remarque: Pour commander le rack assemblé, ajoutez "M" à la fin du code.

## ARMOIRE DE RÉSEAU

### Norma 1

Le Rack Norma a été conçu pour les salles de réseau. Elle est disponible dans une gamme de hauteurs et de profondeurs et peut supporter une charge allant jusqu'à 800 kg. Cinq configurations sont disponibles: Norma 0, Norma 1, Norma 2, Norma 3 et Norma 4. La meilleure façon de tirer le meilleur parti de cette armoire est d'utiliser les accessoires barpa, que vous devriez obtenir séparément. Commandez ce produit soit assemblé, soit en kits à plat.

• ANSI/EIA RS-310-D; • IEC 60297-2;  
• DIN 41494 Partie 1 e 7.



2 Unités supplémentaires Pack 5 (Serrure).  
Dimension: 180x50x48 mm; Poids: 0.48 kg.

## INFORMATIONS LOGISTIQUES

Code	U	Largeur (mm)	Profondeur (mm)	Hauteur Monté (mm)	Dimension (mm)				Poid (kg)			
					Pack 1	Pack 2	Pack 3	Pack 4	Pack 1	Pack 2	Pack 3	Pack 4
82341115606	15	600	600	870	800x630x240	640x660x110	760x650x120	-	14	16	18	-
82341115608		600	800	870	800x630x240	640x860x110	760x650x120	-	14	20	20	-
82341120606	20	600	600	1092	1020x630x240	640x660x110	1000x650x120	-	17	16	23	-
82341120608		600	800	1092	1020x630x240	640x860x110	1000x650x120	-	17	20	26	-
82341124606	24	600	600	1270	1200x630x240	640x660x110	1160x650x120	-	19	16	27	-
82341124608		600	800	1270	1200x630x240	640x860x110	1160x650x120	-	19	20	30	-
82341129606	29	600	600	1492	1420x630x240	640x660x110	1390x650x120	-	22	16	32	-
82341129608		600	800	1492	1420x630x240	640x860x110	1390x650x120	-	22	20	36	-
82341133606	33	600	600	1670	1600x630x240	640x660x110	1580x650x120	-	24	16	36	-
82341133608		600	800	1670	1600x630x240	640x860x110	1580x650x120	-	24	20	42	-
82341138606	38	600	600	1892	1820x630x240	640x660x110	1780x650x120	-	27	16	41	-
82341138608		600	800	1892	1820x630x240	640x860x110	1780x650x120	-	27	21	48	-
82341138610	38	600	1000	1892	1820x630x240	640x1060x110	1790x780x120	-	27	24	49	-
82341138806		800	600	1892	1820x830x240	840x660x130	1770x850x120	1660x200x130	29	24	50	8
82341138808	38	800	800	1892	1820x830x240	840x860x130	1770x850x120	1660x200x130	29	30	56	8
82341138810		800	1000	1892	1820x830x240	840x1060x130	1770x850x120	1660x200x130	29	35	62	8
82341142606	42	600	600	2070	2000x630x240	640x660x110	1960x650x120	-	30	16	45	-
82341142608		600	800	2070	2000x630x240	640x860x110	1960x650x120	-	30	21	52	-
82341142610	42	600	1000	2070	2000x630x240	640x1060x110	1960x790x120	-	30	24	60	-
82341142806		800	600	2070	2000x830x240	840x660x130	1960x850x120	1840x200x130	32	24	54	9
82341142808	42	800	800	2070	2000x830x240	840x860x130	1960x850x120	1840x200x130	32	30	62	9
82341142810		800	1000	2070	2000x830x240	840x1060x130	1960x850x120	1840x200x130	32	35	68	9

Remarque: Pour commander le rack assemblé, ajoutez "M" à la fin du code.



## ARMOIRE DE RÉSEAU

### Norma 1

Le Rack Norma a été conçue pour les salles de réseau. Elle est disponible dans une gamme de hauteurs et de profondeurs et peut supporter une charge allant jusqu'à 800 kg. Cinq configurations sont disponibles: Norma 0, Norma 1, Norma 2, Norma 3 et Norma 4. La meilleure façon de tirer le meilleur parti de cette armoire est d'utiliser les accessoires barpa, que vous devriez obtenir séparément. Commandez ce produit soit assemblé, soit en kits à plat.

- ANSI/EIA RS-310-D; • IEC 60297-2;
- DIN 41494 Partie 1 e 7.



2 Unités supplémentaires Pack 5 (Serrure).  
Dimension: 180x50x48 mm; Poids: 0.48 kg.

## INFORMATIONS LOGISTIQUES

Code	U	Largeur (mm)	Profondeur (mm)	Hauteur Monté (mm)	Dimension (mm)				Poid (kg)			
					Pack 1	Pack 2	Pack 3	Pack 4	Pack 1	Pack 2	Pack 3	Pack 4
82341147606	47	600	600	2292	2220x630x240	640x660x110	2190x650x120	-	33	16	50	-
82341147608		600	800	2292	2220x630x240	640x860x110	2190x650x120	-	33	21	58	-
82341147610		600	1000	2292	2220x630x240	640x1060x110	2190x790x120	-	33	24	66	-
82341147806		800	600	2292	2220x830x240	840x660x130	2190x790x110	2060x200x130	34	24	55	11
82341147808		800	800	2292	2220x830x240	840x860x130	2160x790x110	2060x200x130	34	30	68	11
82341147810		800	1000	2292	2220x830x240	840x1060x130	2160x850x110	2060x200x130	34	35	74	11

Remarque: Pour commander le rack assemblé, ajoutez "M" à la fin du code.





## ARMOIRE DE RÉSEAU

### Norma 2

Le Rack Norma a été conçu pour les salles de réseau. Elle est disponible dans une gamme de hauteurs et de profondeurs et peut supporter une charge allant jusqu'à 800 kg. Cinq configurations sont disponibles: Norma 0, Norma 1, Norma 2, Norma 3 et Norma 4. La meilleure façon de tirer le meilleur parti de cette armoire est d'utiliser les accessoires barpa, que vous devriez obtenir séparément. Commandez ce produit soit assemblé, soit en kits à plat.

• ANSI/EIA RS-310-D; • IEC 60297-2;  
• DIN 41494 Partie 1 e 7.



1 Unité supplémentaire de 5 unités (serrure).  
Dimension : 180x50x48 mm ; Poids : 0.48 kg.

## INFORMATIONS LOGISTIQUES

Code	U	Largeur (mm)	Profondeur (mm)	Hauteur Monté (mm)	Dimension (mm)				Poid (kg)			
					Pack 1	Pack 2	Pack 3	Pack 4	Pack 1	Pack 2	Pack 3	Pack 4
82341215606	15	600	600	870	800x630x240	640x660x110	760x650x120	-	14	16	17	-
82341215608		600	800	870	800x630x240	640x860x110	760x650x120	-	14	20	20	-
82341220606	20	600	600	1092	1020x620x240	640x660x110	1000x650x120	-	17	16	23	-
82341220608		600	800	1092	1020x620x240	640x860x110	1000x650x120	-	17	20	26	-
82341224606	24	600	600	1270	1200x630x240	640x660x110	1160x650x120	-	19	16	26	-
82341224608		600	800	1270	1200x630x240	640x860x110	1160x650x120	-	19	20	27	-
82341229606	29	600	600	1492	1420x630x240	640x660x110	1390x650x120	-	22	16	31	-
82341229608		600	800	1492	1420x630x240	640x860x110	1390x650x120	-	22	20	34	-
82341233606	33	600	600	1670	1600x630x240	640x660x110	1580x650x120	-	24	16	35	-
82341233608		600	800	1670	1600x630x240	640x860x110	1580x650x120	-	24	20	40	-
82341238606	38	600	600	1892	1820x630x240	640x660x110	1780x650x120	-	27	16	39	-
82341238608		600	800	1892	1820x630x240	640x860x110	1780x650x120	-	27	21	46	-
82341238610	38	600	1000	1892	1820x630x240	640x1060x110	1780x790x120	-	27	24	53	-
82341238806		800	600	1892	1820x830x240	840x660x130	1780x850x120	1660x200x130	29	24	47	8
82341238808	38	800	800	1892	1820x830x240	840x860x130	1780x850x120	1660x200x130	29	30	54	8
82341238810		800	1000	1892	1820x830x240	840x1060x130	1780x850x120	1660x200x130	29	35	60	8
82341242606	42	600	600	2070	2000x630x240	640x660x110	1960x650x120	-	30	16	44	-
82341242608		600	800	2070	2000x630x240	640x860x110	1960x650x120	-	30	21	50	-
82341242610	42	600	1000	2070	2000x630x240	640x1060x110	1960x790x120	-	30	24	58	-
82341242806		800	600	2070	2000x830x240	840x660x130	1960x850x120	1840x200x130	32	24	52	9
82341242808	42	800	800	2070	2000x830x240	840x860x130	1960x850x120	1840x200x130	32	30	59	9
82341242810		800	1000	2070	2000x830x240	840x1060x130	1940x850x110	1840x200x130	32	35	66	9

Remarque: Pour commander le rack assemblé, ajoutez "M" à la fin du code.

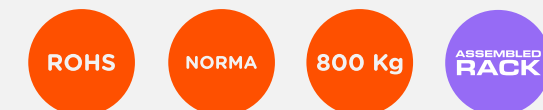


## ARMOIRE DE RÉSEAU

### Norma 2

Le Rack Norma a été conçu pour les salles de réseau. Elle est disponible dans une gamme de hauteurs et de profondeurs et peut supporter une charge allant jusqu'à 800 kg. Cinq configurations sont disponibles: Norma 0, Norma 1, Norma 2, Norma 3 et Norma 4. La meilleure façon de tirer le meilleur parti de cette armoire est d'utiliser les accessoires barpa, que vous devriez obtenir séparément. Commandez ce produit soit assemblé, soit en kits à plat.

- ANSI/EIA RS-310-D; • IEC 60297-2;
- DIN 41494 Partie 1 e 7.



**PORTE AVANT**  
Verre avec  
trous rayés

**PORTE ARRIÈRE**  
Acier double  
microperforé

**PANNEAU LATÉRAL**  
Acier solide

1 Unité supplémentaire de 5 unités (serrure).  
Dimension : 180x50x48 mm ; Poids : 0.48 kg.

## INFORMATIONS LOGISTIQUES

Code	U	Largeur (mm)	Profondeur (mm)	Hauteur Monté (mm)	Dimension (mm)				Poid (kg)			
					Pack 1	Pack 2	Pack 3	Pack 4	Pack 1	Pack 2	Pack 3	Pack 4
82341247610	47	600	1000	2292	2220x630x240	640x1060x110	2190x790x120	-	33	24	53	-
82341247806		800	600	2292	2220x830x240	840x660x130	2190x850x120	2060x200x130	34	24	45	11
82341247808		800	800	2292	2220x830x240	840x860x130	2190x850x120	2060x200x130	34	30	59	11
82341247810		800	1000	2292	2220x830x240	840x1060x130	2190x850x120	2060x200x130	34	35	60	11

Remarque: Pour commander le rack assemblé, ajoutez "M" à la fin du code.




## ARMOIRE DE RÉSEAU

### Norma 3

Le Rack Norma a été conçu pour les salles de réseau. Elle est disponible dans une gamme de hauteurs et de profondeurs et peut supporter une charge allant jusqu'à 800 kg. Cinq configurations sont disponibles: Norma 0, Norma 1, Norma 2, Norma 3 et Norma 4. La meilleure façon de tirer le meilleur parti de cette armoire est d'utiliser les accessoires barpa, que vous devriez obtenir séparément. Commandez ce produit soit assemblé, soit en kits à plat.

• ANSI/EIA RS-310-D; • IEC 60297-2;  
• DIN 41494 Partie 1 e 7.



1 Unité supplémentaire de 5 unités (serrure).  
Dimension : 180x50x48 mm ; Poids : 0,48 kg.

## INFORMATIONS LOGISTIQUES

Code	U	Largeur (mm)	Profondeur (mm)	Hauteur Monté (mm)	Dimension (mm)				Poid (kg)			
					Pack 1	Pack 2	Pack 3	Pack 4	Pack 1	Pack 2	Pack 3	Pack 4
82341315606	15	600	600	870	800x630x240	640x660x110	740x640x120	-	14	16	11	-
82341315608		600	800	870	800x630x240	640x860x110	740x640x120	-	14	20	14	-
82341320606	20	600	600	1092	1020x630x240	640x660x110	960x640x120	-	17	16	13	-
82341320608		600	800	1092	1020x630x240	640x860x110	960x640x120	-	17	20	17	-
82341324606	24	600	600	1270	1200x630x240	640x660x110	1140x640x120	-	19	16	16	-
82341324608		600	800	1270	1200x630x240	640x860x110	1140x640x120	-	19	20	20	-
82341324810	29	800	1000	1270	1200x825x240	840x1060x130	1150x840x110	1025x840x110	21	33	42	7
82341329606		600	600	1492	1420x630x240	640x660x110	1360x640x120	-	22	16	18	-
82341329608	33	600	800	1492	1420x630x240	640x860x110	1360x640x120	-	22	20	23	-
82341333606		600	600	1670	1600x630x240	640x660x110	1540x640x120	-	24	16	21	-
82341333608	38	600	800	1670	1600x630x240	640x860x110	1540x640x120	-	24	20	26	-
82341338606		600	600	1892	1820x630x240	640x660x110	1790x650x120	-	27	16	23	-
82341338608	38	600	800	1892	1820x630x240	640x860x110	1790x650x120	-	27	21	29	-
82341338610		600	1000	1892	1820x630x240	640x1060x110	1790x790x120	-	27	24	35	-
82341338806	38	800	600	1892	1820x830x240	840x660x130	1790x850x120	1660x200x130	29	24	27	8
82341338808		800	800	1892	1820x830x240	840x860x130	1790x850x120	1660x200x130	29	30	33	8
82341338810	42	800	1000	1892	1820x830x240	840x1060x130	1790x850x120	1660x200x130	29	35	39	8
82341342606		600	600	2070	2000x630x240	640x660x110	1960x650x120	-	30	16	30	-
82341342608	42	600	800	2070	2000x630x240	640x860x110	1960x650x120	-	30	21	37	-
82341342610		600	1000	2070	2000x630x240	640x1060x110	1960x790x120	-	30	24	43	-
82341342806	42	800	600	2070	2000x830x240	840x660x130	1960x850x120	1840x200x130	32	24	28	9
82341342808		800	800	2070	2000x830x240	840x860x130	1960x850x120	1840x200x130	32	30	36	9
82341342810	42	800	1000	2070	2000x830x240	840x1060x130	1960x850x120	1840x200x130	32	35	43	9

Remarque: Pour commander le rack assemblé, ajoutez "M" à la fin du code.




## ARMOIRE DE RÉSEAU

### Norma 3

Le Rack Norma a été conçu pour les salles de réseau. Elle est disponible dans une gamme de hauteurs et de profondeurs et peut supporter une charge allant jusqu'à 800 kg. Cinq configurations sont disponibles: Norma 0, Norma 1, Norma 2, Norma 3 et Norma 4. La meilleure façon de tirer le meilleur parti de cette armoire est d'utiliser les accessoires barpa, que vous devriez obtenir séparément. Commandez ce produit soit assemblé, soit en kits à plat.

- ANSI/EIA RS-310-D; • IEC 60297-2;
- DIN 41494 Partie 1 e 7.



**PORTE AVANT**  
Acier microperforé

**PORTE ARRIÈRE**  
Acier double microperforé

**PANNEAU LATÉRAL**  
Acier solide

1 Unité supplémentaire de 5 unités (serrure).  
Dimension : 180x50x48 mm ; Poids : 0.48 kg.

## INFORMATIONS LOGISTIQUES

Code	U	Largeur (mm)	Profondeur (mm)	Hauteur Monté (mm)	Dimension (mm)				Poid (kg)			
					Pack 1	Pack 2	Pack 3	Pack 4	Pack 1	Pack 2	Pack 3	Pack 4
82341347606	47	600	600	2292	2220x630x240	640x660x110	2190x650x120	-	33	16	28	-
82341347608		600	800	2292	2220x630x240	640x860x110	2190x650x120	-	33	21	36	-
82341347610		600	1000	2292	2220x630x240	640x1060x110	2190x790x120	-	33	24	53	-
82341347806		800	600	2292	2220x830x240	840x660x130	2190x850x120	2060x200x130	34	24	33	11
82341347808		800	800	2292	2220x830x240	840x860x130	2190x850x120	2060x200x130	34	30	56	11
82341347810		800	1000	2292	2220x830x240	840x1060x130	2190x850x120	2060x200x130	34	35	62	11

Remarque: Pour commander le rack assemblé, ajoutez "M" à la fin du code.



## ARMOIRE DE RÉSEAU

### Norma 4

Le Rack Norma a été conçu pour les salles de réseau. Elle est disponible dans une gamme de hauteurs et de profondeurs et peut supporter une charge allant jusqu'à 800 kg. Cinq configurations sont disponibles: Norma 0, Norma 1, Norma 2, Norma 3 et Norma 4. La meilleure façon de tirer le meilleur parti de cette armoire est d'utiliser les accessoires barpa, que vous devriez obtenir séparément. Commandez ce produit soit assemblé, soit en kits à plat.

- ANSI/EIA RS-310-D; • IEC 60297-2;
- DIN 41494 Parte 1 e 7.



**PORTE AVANT**  
Acier double  
microperforé

**PORTE ARRIÈRE**  
Acier double  
microperforé

**PANNEAU LATÉRAL**  
Acier perforé

Autres références sur demande.

## INFORMATIONS LOGISTIQUES

Code	U	Largeur (mm)	Profondeur (mm)	Hauteur Monté (mm)	Dimension (mm)				Poid (kg)			
					Pack 1	Pack 2	Pack 3	Pack 4	Pack 1	Pack 2	Pack 3	Pack 4
82341442808		800	800	2070	2000x830x240	840x860x130	1960x850x120	1840x200x130	32	30	62	9
82341442810	42	800	1000	2070	2000x830x240	840x1060x130	1960x850x120	1840x200x130	32	35	65	9
82341442812		800	1200	2070	2000x830x240	1230x830x130	1960x850x120	1840x200x130	32	40	71	9
82341447808		800	800	2292	2000x830x240	840x860x130	2185x850x120	2060x200x130	34	30	68	11
82341447810	47	800	1000	2292	2000x830x240	840x1060x130	2185x850x120	2060x200x130	34	35	73	11
823414478112		800	1200	2292	2000x830x240	1230x830x130	2185x850x120	2060x200x130	34	40	78	11

Remarque: Pour commander le rack assemblé, ajoutez "M" à la fin du code.

## ARMOIRE MURALE

### Crux 1

Le Rack Crux 1 est un rack mural de la gamme de produits racks barpa. Il a une configuration avec plusieurs dimensions et a une charge statique maximale de 60 kg.

Pour une solution complète, vous aurez besoin d'accessoires barpa qui peuvent être obtenus séparément.

• ANSI/EIA RS-310-D; • IEC 60297-2; • DIN 41494 Partie 1 e 7.



## INFORMATIONS LOGISTIQUES

Code	U	Largeur (mm)	Profondeur (mm)	Hauteur Monté (mm)	Dimension (mm)	Poid (kg)
					Pack	Pack
82321060604	6	570	450	370	420x620x230	17
82321060606		570	600	370	570x620x250	20
82321090604	9	570	450	500	560x620x210	20
82321090606		570	600	500	570x620x230	23
82321120604	12	570	450	635	690x620x190	24
82321120606		570	600	635	690x630x180	27
82321150604	15	570	450	770	820x620x180	28
82321150606		570	600	770	840x610x180	31
82321180604	18	570	450	900	960x620x180	31
82321180606		570	600	900	950x620x180	41
82321220604	22	570	450	1080	1130x620x180	36
82321220606		570	600	1080	1140x620x180	41

Remarque: Pour commander le rack assemblé, ajoutez "M" à la fin du code.



## ARMOIRE MURALE

### Crux 2

Les boîtes murales Crux 2 sont des boîtes à fixation murale de la gamme de produits barpa racks. Elles ont une configuration avec plusieurs dimensions. Parfaites pour des

solutions polyvalentes permettant l'installation de petits réseaux structurés.

- ANSI/EIA RS-310-D; • IEC 60297-2;
- DIN 41494 Partie 1 et 7.



## INFORMATIONS LOGISTIQUES

Code	Description	U	Quantité (un)	Largeur (mm)	Dimension (mm)	
					Pack 1	Poid (kg)
82311020600	Crux 2 2U	2			550x120x190	2
82311030600	Crux 2 3U	3	1	6" - 152.4mm	550x170x200	2
82311040600	Crux 2 4U	4			550x210x190	2
82311060000	Couvercle 6"	-	2		550x110x220	2
82311041200	Crux 2 4U	4	1	12" - 304.8mm	520x210x330	3
82311071200	Crux 2 7U	7			520x330x320	5
82311120000	Couvercle 12"	-	2		550x110x350	3



## ARMOIRE MURALE

### Crux 3 10"

Le Rack Crux 3 est un rack de 10" de la gamme des armoires barpa. La meilleure façon de tirer le meilleur parti de ce rack est d'utiliser des produits barpa. Les accessoires sont

achetés séparément. Des solutions polyvalentes pour les petits réseaux.

• ANSI/EIA RS-310-D; • IEC 60297-2; • DIN 41494 Partie 1 et 7.



## INFORMATIONS LOGISTIQUES

Code	Description	U	Quantité (un)	Largeur (mm)	Profondeur (mm)	Hauteur (mm)	Dimension (mm)	
							Pack 1	Peso (kg)
82361080000	Crux 3	8	1	300	300	441	360x360x470	8,5





## ARMOIRE MURALE

### Crux 4

Le Rack Crux 4 est un rack mural de la gamme de produits racks barpa. Il a une configuration avec plusieurs dimensions et a une charge statique maximale de 60 kg.

Pour une solution complète, vous aurez besoin d'accessoires barpa qui peuvent être obtenus séparément.

• ANSI/EIA RS-310-D; • IEC 60297-2; • DIN 41494 Partie 1 e 7.



## INFORMATIONS LOGISTIQUES

Code	U	Largeur (mm)	Profondeur (mm)	Hauteur Monté (mm)	Dimensions (mm)	Pack 1	
						Poid Brut (kg)	Poid Net (kg)
82324060604	6U	450	570	370	420x620x230	14,5	13,5
82324060606		600	570	370	570x620x250	17,5	16,5
82324090604	9U	450	570	500	560x620x210	17	16
82324090606		600	570	500	570x620x230	20,5	19,5
82324120604	12U	450	570	635	690x620x190	21	20
82324120606		600	570	635	690x630x180	24,5	23,5
82324150604	15U	450	570	770	820x620x180	24,0	23,0
82324150606		600	570	770	840x610x180	27,5	26,5
82324180604	18U	450	570	900	960x620x180	28	27
82324180606		600	570	900	950x620x180	31	30
82324220604	22U	450	570	1080	1130x620x180	32	31
82324220606		600	570	1080	1140x620x180	37	36

Remarque: Pour commander le rack assemblé, ajoutez "M" à la fin du code.

## RACK OUVERT

### Pyxis 1

Le Rack Pyxis a été conçu pour des applications spécifiques de Networking avec ventilation réduite. Ce sont des racks ouverts qui ont différentes configurations avec plusieurs dimensions et

qui ont une charge statique maximale de 250 kg. Pour une solution complète, vous aurez besoin d'accessoires barpa qui peuvent être obtenus séparément.

- ANSI/EIA RS-310-D; • IEC 60297-2;
- DIN 41494 Partie 1 et 7.



## SPÉCIFICATIONS

Matériau	Acier Laminé à froid; Profils: 1.5mm; Autres 2.0mm
Charge Statique Maximale (kg)	250
Couleur	Noir (RAL9004)
Ventilation (%)	100
Famille de Produits	Série Pyxis

## INFORMATIONS LOGISTIQUES

Code	U	Largeur (mm)	Largeur (mm)	Hauteur Monté (mm)	Dimension (mm)	
					Pack 1	Pack 1
82331290606	29	600	600	1288	1420x280x140	30
82331330606	33			1660	1600x280x140	32
82331380606	38			1822	1820x280x140	35
82331420606	42			2000	2000x280x140	36
82331470606	47			2222	2220x280x140	40

Remarque: Pour commander le rack assemblé, ajoutez "M" à la fin du code.

## KVM

### Switch VGA 17" LCD

Le commutateur KVM barpa est une unité de contrôle qui permet l'accès à plusieurs ordinateurs via une seule console. Ce combiné intègre des portes Switch, Moniteur,

Clavier, Souris et a été conçu pour la taille de 1U. Il supporte plusieurs logiciels, tels que Windows, Linux, Mac et Sun.

- EN 55022; • EN 55024;
- EN 61000-3-2; • EN 61000-3-3.



## CARACTÉRISTIQUES

Plate-forme de contrôle avec LCD, clavier, souris et ports VGA KVM switch

Hauteur de 1U, adapté aux étagères de 19" métalliques

Clavier ultra mince avec la souris

Une plate-forme pour contrôler 1/8 ordinateurs

Compatible avec l'interface USB / PS.2

Support d'entrée vidéo VGA, SVGA, XGA

Selon les normes DDC, DDC2, DDC2B et VESA

Support plusieurs logiciels: WIN95/98/98SE/ME/200X/XP/WIN7/ NT, UNIX, LINUX

## INFORMATIONS LOGISTIQUES

Code	Description	Poid Unitaire (kg)	Dimension (mm)	Quantité (un)
82371117010	KVM Switch VGA 17" LCD 1 Port	21.00	805x695x190	1
82372010000	IP Card pour KVM Switch	0.07	110x68x22	1

## RÈGLE DE PRISES

### PDU

Les règles à prises sont faites pour les racks et pour les équipements de networking. Elles ont été conçues pour fournir de l'énergie électrique dans un environnement exigeant et stimulant comme

les centres de données. La gamme comprend des règles horizontales (19" 1U) et verticales. Avec une structure en aluminium qui confère des caractéristiques physiques à haute performance.

• IEC/EN 60884 - 1.



## INFORMATIONS LOGISTIQUES

Code	Largeur	U	Type	N° . Prises	Type de Prise	Système de Contrôle	Fiche
82381061000	19"	1	Horizontal	6	Allemand	Switch	Allemand
82381081000	19"	1	Horizontal	8	Allemand	Switch	Allemand
82381081040	19"	1	Horizontal	8	Allemand	-	Allemand
82381061300	19"	1	Horizontal	6	Français	Switch	French
82381061400	19"	1	Horizontal	6	Italien	Switch	Allemand
82381061200	19"	1	Horizontal	6	Inglesa	Switch	Allemand
82381061100	19"	1	Horizontal	6	US	Switch	Allemand
82381061020	19"	1	Horizontal	6	Allemand	Switch	Allemand
82381091700	19"	1	Horizontal	6 Schuko + 3IEC		Switch	Allemand
82381091740	19"	1	Horizontal	6 Schuko + 3IEC		-	Allemand
82381122000	-	-	Vertical	12	Allemand	Switch	Allemand
82381162000	-	-	Vertical	16	Allemand	Switch	Allemand
82384031000	10"	1	Horizontal	3	Allemand	Switch	Allemand
82381121505	19"	1	Horizontal	12	IEC C13	Switch	IEC C14
82381061050	19"	1	Horizontal	6	Allemand	Switch et protection contre les surtensions	Allemand
82381061202	19"	1	Horizontal	6	UK	Switch	Inglesa
82381081202	19"	-	Vertical	8	UK	Switch	Inglesa

## ACCESSOIRES

### Ventilateur

Le ventilateur barpa est indiqué pour toute la gamme de racks. Parfait pour ajuster la température interne dans le rack.



## INFORMATIONS LOGISTIQUES

Boîte				
Code	Description	Poid Unitaire (kg)	Dimensions (mm)	Quantité (un)
82390501010	Ventilateur	0.486	530x305x310	40

## ACCESSOIRES

### Unité de Ventilation 1U

Les unités de ventilation 1U barpa ont une installation standard de 19", ce qui les rend parfaites pour les racks barpa.



## INFORMATIONS LOGISTIQUES

				Boîtier Intérieur		Boîtier Extérieur	
Code	Ventilateur (un)	Type	Poid Unitaire (kg)	Dimensions (mm)	Quant. (un)	Dimensions (mm)	Quantité (un)
82390506210	2	UK	3.5	510x205x65	1	650x530x180	10
82390506110	2	Allemand	3.5				
82390507210	3	UK	4.38				
82390507110	3	Allemand	4.38				
82390508210	4	UK	5.25				
82390508110	4	Allemand	5.25				

## ACCESSOIRES

### Unité de Ventilation avec Thermostat Analogique

Les unités de ventilation avec thermostat doivent être installées sur le dessus du rack (uniquement pour les racks barpa). Celles-ci permettent une ventilation plus

efficace, le thermostat contrôlant les ventilateurs sans intervention humaine.



## INFORMATIONS LOGISTIQUES

Code	Ventilateur (un)	Type	Poid Unitaire (kg)	Boîtier Intérieur		Boîtier Extérieur	
				Dimensions (mm)	Quant. (un)	Dimensions (mm)	Quant. (un)
82390504210	2	UK	2.4	395x295x75	1	645x405x305	10
82390504110	2	Allemand	2.4				
82390505210	4	UK	3.2				
82390505110	4	Allemand	3.2				

## ACCESSOIRES

### Unidad de Ventilación

Les unités de ventilation servent à être installées dans le haut du Rack. Elles permettent à la ventilation d'être plus efficace (seulement pour les racks barpa).



## INFORMATIONS LOGISTIQUES

Code	Ventilateur (un)	Type	Poid Unitaire (kg)	Boîtier Intérieur		Boîtier Extérieur	
				Dimensions (mm)	Quant. (un)	Dimensions (mm)	Quant. (un)
82390502210	2	UK	2.5	395x295x65	1	645x405x305	10
82390502110	2	Allemand	2.5				
82390503210	4	UK	3.5				
82390503110	4	Allemand	3.5				

## ACCESSOIRES

### Unité de Ventilation pour Crux 1



L'Unité de Ventilation du Crux 1 sert à être installée dans la partie supérieure du rack, et n'est adaptée qu'aux racks barpa. Elle permet une ventilation et un fonctionnement fiables. Disponible avec thermostat.

## ACCESSOIRES

### Unité de Température



Les unités de température 1U ont une installation standard de 19". Elles aident à contrôler la température interne du rack. Installation et fonctionnement faciles.

## INFORMATIONS LOGISTIQUES

Code	Thermostat	Boîtier Intérieur			Boîtier Extérieur	
		Poid Unitaire (kg)	Dimensions (mm)	Quantité (un)	Dimensions (mm)	Quantité (un)
82390509110	Non	1.5	360x140x60	1	370x325x305	10
82390510110	Oui	1.8	395x200x60	1	410x410x495	10

## INFORMATIONS LOGISTIQUES

Code	Entrée	Boîtier Intérieur			Boîtier Extérieur	
		Poid Unitaire (kg)	Dimensions (mm)	Quantité (un)	Dimensions (mm)	Quantité (un)
82390601210	UK (BS1363)					
82390601110	Allemand (DIN49441)	1.95	510x205x65	1	650x530x180	10
82390601310	US (NEMA 5-15P)					

## ACCESSOIRES

### 1U - Gestion des Câbles Métalliques avec Couverture



L'organisateur de Câbles avec couvercle 1U barpa a une installation standard de 19". Cet accessoire aide à mieux organiser les câbles dans le rack.

## INFORMATIONS LOGISTIQUES

Code	Poid Unitaire (kg)	Boîtier Intérieur		Boîtier Extérieur	
		Dimensions (mm)	Quantité (un)	Dimensions (mm)	Quantité (un)
82390201110	0.85	510x65x105	1	570x520x495	50

## ACCESSOIRES

### Organisateur de Câbles Métallique 1U



L'organisateur de Câbles Métallique 1U barpa a 4 anneaux et une installation normalisée 19". Cet accessoire aide à mieux organiser les câbles dans le rack.

## INFORMATIONS LOGISTIQUES

Code	Poid Unitaire (kg)	Boîtier Intérieur		Boîtier Extérieur	
		Dimensions (mm)	Quantité (un)	Dimensions (mm)	Quantité (un)
82390202110	0.61	500x90x560	1	575x520x570	50



## ACCESSOIRES

### Organisateur de Câbles en Plastique 1U



L'organisateur de Câbles en Plastique 1U barpa a 5 anneaux et une installation standard 10" ou 19". Cet accessoire aide à mieux organiser les câbles dans le rack.

## INFORMATIONS LOGISTIQUES

Code	Poid Unitaire (kg)	Hauteur	Boîtier Intérieur		Boîtier Extérieur	
			Dimensions (mm)	Quantité (un)	Taille (mm)	Quantité (un)
82390203120	0.51	19"	500x90x560	1	575x520x570	50
82390205120	0.50	10"	500x90x560	1	580x520x570	50

## ACCESSOIRES

### Organisateur De Câbles à Brosse 1U



L'organisateur de Câbles à Brosse 1U barpa a une installation standard de 19". Cet accessoire aide à mieux organiser les câbles dans le rack.

## INFORMATIONS LOGISTIQUES

Code	Poid Unitaire (kg)	Dimensions (mm)	Quantité (un)	Boîtier Intérieur		Boîtier Extérieur	
				Taille (mm)	Quantité (un)	Taille (mm)	Quantité (un)
82390204100	0.30	510x70x40	1	520x230x300	50		

## ACCESSOIRES

### Panneau Brosse pour Bande Velcro 1U



Le Panneau Guide câbles 19" 1U barpa à brosse devra être destiné à l'organisation et au cheminement des cordons de liaison avec bande Velcro.

## INFORMATIONS LOGISTIQUES

Code	Poid Unitaire (kg)	Dimensions de la Boîte (cm)
82390206100	0,5	51x9x7

## ACCESSOIRES

### Panneau Aveugle



Les Panneaux Aveugles barpa font partie des solutions de gestion d'énergie pour les centres de données, ils minimisent le besoin de ventilation en donnant un meilleur aspect au rack.

## INFORMATIONS LOGISTIQUES

Code	U	Hauteur	Dimension (mm)	Poid Unitaire (kg)	Boîtier Intérieur		Boîtier Extérieur	
					Dimensions (mm)	Quant. (un)	Dimensions (mm)	Quant. (un)
82390241100	1		482x44	0.50	510x65x30	2		100
82390241200	2	19"	482x88	0.90	510x113x30	2	520x300x230	60
82390241400	4		482x177	0.85	510x195x30	2		30
82390251100	1	10"	254x44	0.28	510x65x30	1		50

## ACCESSOIRES

### Panneau Aveugle Snap-In



Le Panneau Aveugle Snap-In fait partie des solutions de flux d'air des data centers. Ils minimiser le flux d'air dans l'armoire tout en offrant une bone apparence. Vous n'avez pas besoin d'outils nide vis.

## INFORMATIONS LOGISTIQUES

Code	Boîtier Intérieur			Boîtier Extérieur		
	Profondeur (mm)	Poid Unitaire (kg)	Dimensions (mm)	Quantité (un)	Dimensions (mm)	Quantité (un)
82390261100	1	0.2	500x45x20	1	520x300x230	50
82390261200	2	0.35	500x90x20	1	520x300x230	30

## ACCESSOIRES

### Étagères non Percées



Les Étagères non Percées 2U barpa ont une installation standard de 19" et appartiennent à la gamme des étagères barpa. Elles ont des fonctionnalités différentes selon les exigences du client.

## INFORMATIONS LOGISTIQUES

Code	Hauteur	Boîtier Intérieur			Boîtier Extérieur		
		Largeur (mm)	Poid Unitaire (kg)	Dimensions (mm)	Quant. (un)	Dimensions (mm)	Quant. (un)
82390111201	19"	254	1.5	530x130x275	2	680x545x295	10
82390111202*	19"	406.4	2.3	530x130x425	2	680x545x445	10
8239016112	10"	150	0.8	280x75x170	1	380x305x185	5

\* pour Norma et Cetus

## ACCESSOIRES

### Étagère Percée

L'étagère Percée barpa 2U a une installation standard de 19" et fait partie de la gamme des étagères barpa. Elle a des utilisations différentes en fonction de vos besoins.

ROHS

## ACCESSOIRES

### Étagère Fixe

Les Étagères Fixes barpa ont une installation standard de 19" et ne peuvent être utilisées que dans des racks barpa. Elles ont des fonctionnalités différentes selon les exigences du client.

ROHS

## INFORMATIONS LOGISTIQUES

Code	Profondeur (mm)	Poid Unitaire (kg)	Boîtier Intérieur		Boîtier Extérieur	
			Dimensions (mm)	Quantité (un)	Dimensions (mm)	Quantité (un)
82390171204	406	2	540x110x440	1	560x570x460	5

## INFORMATIONS LOGISTIQUES

Code	Pour Rack	Largeur (mm)	Boîtier Intérieur		Boîtier Extérieur	
			Dimensions (mm)	Quantité (un)	Dimensions (mm)	Quantité (un)
82390141106	Crux 1 450mm	300	510x55x315	2	550x290x340	5
82390141108	Crux 1 600mm	450	510x55x465	2	550x290x490	5
82390131107	Cetus, Pyxis et Norma, 600mm	350	510x55x365	2	550x290x390	5
82390131109	Norma 800mm	550	510x55x565	2	550x290x590	5
82390131111	Norma 1000mm	720	510x55x735	2	550x290x760	5
82390121109	Cetus 800mm	500	510x50x520	2	550x290x590	5
82390121111	Cetus 1000mm	700	510x50x720	2	550x290x760	5
82390121112	Cetus et Norma 1200mm	900	510x50x920	2	550x290x940	5

## ACCESSOIRES

### Étagère Coulissante

Les Étagères Coulissantes barpa ont une installation standard de 19" et appartiennent à la gamme des étagères barpa. Elles ont des fonctionnalités différentes selon les exigences du client.

ROHS

## ACCESSOIRES

### Serrure

La Serrure barpa a un design pour une utilisation rapide et facile. Elle convient uniquement aux racks barpa et augmente leur sécurité.

ROHS

## INFORMATIONS LOGISTIQUES

Code	Pour Rack	Boîtier Intérieur			Boîtier Extérieur	
		Largeur (mm)	Taille (mm)	Quantité (un)	Dimensions (mm)	Quantité (un)
82390151107	Cetus 1 et Norma 600-800mm Rack	350	560x70x390	1	630x570x410	10
82390151109	Cetus 1 et Norma 1000mm Rack	550	560x70x630	1	630x570x650	10
82390151112	Cetus 1 et Norma 1200mm Rack	550	560x70x820	1	630x570x840	10

## INFORMATIONS LOGISTIQUES

Code	Poid Unitaire (kg)	Boîtier Intérieur			Boîtier Extérieur	
		Taille (mm)	Quantité (un)	Dimensions (mm)	Quantité (un)	
82390703100	0.48	180x50x48	1	570x230x170	36	

## ACCESSOIRES

### Serrure à Password

La Serrure avec password barpa a un design spécial, elle ouvre avec un code ou une clé appropriée.



## INFORMATIONS LOGISTIQUES

Code	Poid Unitaire (kg)	Boîtier Intérieur		Boîtier Extérieur	
		Dimensions (mm)	Quantité (un)	Dimensions (mm)	Quantité (un)
82390704100	0.64	180x50x48	1	570x230x170	36

## ACCESSOIRES

### Serrure Avant et Latérale

Les Serrures barpa pour le panneau latéral ou porte avant ne conviennent qu'aux racks barpa et augmentent leur sécurité.



## INFORMATIONS LOGISTIQUES

Code	Description	Poid Unitaire (kg)	Boîtier Intérieur		Boîtier Extérieur	
			Dimensions (mm)	Quantité (un)	Dimensions (mm)	Quantité (un)
82390702000	Latérale	0.094	180x50x48	2	570x230x170	72
82390701000	Avant					

## ACCESSOIRES

### Roues

Les roues barpa sont juste pour les racks barpa, facilitant la mobilité de ceux-ci.



## INFORMATIONS LOGISTIQUES

Code	Description	Boîtier Intérieur		Boîtier Extérieur	
		Dimensions (mm)	Quantité (un)	Dimensions (mm)	Quantité (un)
82390801010	Roue 2"	180x160x70	4	360x360x130	32
82390801020	Roue 2.5"				
82390801030	Roue 3"				
82390802010	Roue avec frein 2"				
82390802020	Roue avec frein 2.5"				
82390802030	Roue avec frein 3"				

## ACCESSOIRES

### Tiroir

Les Tiroirs barpa sont appropriés pour les racks barpa. Vous pouvez garder dans le rack différents contenus en toute sécurité. Ils peuvent s'allonger jusqu'à 450mm.



## INFORMATIONS LOGISTIQUES

Code	Description	Poid Unitaire (kg)	Boîtier Intérieur	
			Dimensions (mm)	Quantité (un)
82390301100	Tiroir 2U	8.25	560x540x150	1
82390302100	Tiroir 3U	9.7	560x540x195	1

## ACCESSOIRES

### Base pour Rack

Les Bases pour Rack conviennent aux racks Norma et Cetus en offrant plus de stabilité et un meilleur aspect.



## INFORMATIONS LOGISTIQUES

Code	Description	Poid Unitaire (kg)	Boîtier Intérieur	
			Dimensions (mm)	Quantité (un)
82391001166	Base pour Norma 600x600mm	5.5	620x620x120	1
82391001168	Base pour Norma 600x800mm	6.0	820x620x120	1
82391001161	Base pour Norma 600x1000m	6.5	1020x620x120	1
82391001188	Base pour Norma 800x800mm	7.0	620x820x120	1
82391001181	Base pour Norma 800x1000mm	7.5	820x1020x120	1
82391001182	Base pour Norma 800x1200mm	9.0	820x1220x120	1
82391002166	Base pour Cetus 600x600mm	6.0	620x620x120	1
82391002168	Base pour Cetus 600x800mm	6.5	620x820x120	1
82391002161	Base pour Cetus 600x1000mm	7.0	620x1020x120	1
82391002162	Base pour Cetus 600x1200mm	7.5	620x1220x120	1
82391002188	Base pour Cetus 800x800mm	8.0	820x820x120	1
82391002181	Base pour Cetus 800x1000mm	8.5	820x1020x120	1
82391002182	Base pour Cetus 800x1200mm	9.0	820x1220x120	1



## ACCESSOIRES

### Ecrou, Bague et Boulon

Les vis barpa conviennent aux racks barpa. Elles aident à les assembler.

ROHS

## INFORMATIONS LOGISTIQUES

Code	Description	Poid Unitaire (kg)	Sac		Boîtier Extérieur	
			Taille (mm)	Quant. (un)	Dimensions (mm)	Quant. (un)
82391102000	Vis et Boulon M6 Phillips	0.39	100x100	50	340x340x120	2500
82391103000	Bague M6	0.01				

## ACCESSOIRES

### Panneau Gestion des Câbles - PDU

Les panneaux ont été conçus spécifiquement pour les racks barpa. Ils ont comme fonctionnalités l'installation de Règles à Prises Verticales (PDU) ainsi qu'une meilleure gestion des câbles.

ROHS

## INFORMATIONS LOGISTIQUES

Code	Description	Poid Unitaire (kg)	Boîtier Intérieur	
			Dimensions (mm)	Quantité (un)
82391201242	Pour Cetus 42U	1.3	1955x110x12	2
82391201247	Pour Cetus 47U	1.6	2175x160x12	
82391201133	Pour Norma 33U	2.0	1375x150x12	
82391201138	Pour Norma 38U	2.4	1600x150x12	
82391201142	Pour Norma 42U	2.5	1775x150x12	
82391201147	Pour Norma 47U	2.8	2000x150x12	

## ACCESSOIRES

### Kit de Connexion

Les coupleurs ont été conçus spécifiquement pour les étagères barpa. Ils ont la fonction de connecter les racks pour une meilleure sécurité.



## INFORMATIONS LOGISTIQUES

Code	Description	Boîtier Intérieur		Boîtier Extérieur	
		Dimensions (mm)	Quantité (un)	Dimensions (mm)	Quantité (un)
82391104002	Pour Cetus	180x50x48	4	570x230x180	144
82391104001	Pour Norma				

## ACCESSOIRES

### Organisateur Vertical de Câbles

Les organisateurs ont été conçus spécifiquement pour les racks barpa. Leur fonction est de mieux organiser les câbles.



## INFORMATIONS LOGISTIQUES

Code	Description	Poid Unitaire (kg)	Boîtier Extérieur	
			Dimensions (mm)	Quantité (un)
82391313810	Pour Norma 38U	4.5	1650x130x110	1
82391314210	Pour Norma 42U	5.0	1830x130x110	1
82391314710	Pour Norma 47U	5.5	2100x130x110	1
82391324210	Pour Cetus 42U	5.0	1830x130x110	1
82391324710	Pour Cetus 47U	5.5	2100x130x110	1

## ACCESSOIRES

### Panneau avec Poils pour Plafond Norma 1U



Le panneau à brosses barpa est adéquat pour une meilleure performance de votre rack.

## INFORMATIONS LOGISTIQUES

Code	Poid Unitaire (kg)	Boîtier Intérieur		Boîtier Extérieur	
		Dimensions (mm)	Quantité (un)	Dimensions (mm)	Quantité (un)
82390205100	0.6	510x113x30	2	520x300x230	60

## ACCESSOIRES

### Pieds de Nivellement



Les pieds de nivellement barpa conviennent à tous les racks de plancher. La charge statique recommandée par unité est de 250 kg.

## INFORMATIONS LOGISTIQUES

Code	Poid Unitaire (kg)	Saco		Boîtier Extérieur	
		Dimensions (mm)	Quantité (un)	Dimensions (mm)	Quantité (un)
82390901100	0.13	150x150	4	340x340x140	120

## ACCESSOIRES

# Panneau de Brassage Coaxial



Panneau de Brassage Vide de 1U pour bloc de distribution coaxial ou connecteurs BNC ou F.

## INFORMATIONS LOGISTIQUES

Code	Poid Unitaire (kg)	Dimension de boîtier (mm)	Quantité (un)
82230701118	0.3	510x90x70	1

